



MEMORIA ANUAL 2024

Soquimich Comercial S.A



ÍNDICE

1

CIFRAS IMPORTANTES SQMC

- Pág. 5 -

2

PERFIL DE LA ENTIDAD

- 2.1 Misión, Visión, Propósito y Valores
- 2.2 Información Histórica
- 2.3 Propiedad y Acciones

- Pág. 9 -

3

GOBIERNO CORPORATIVO

- 3.1 Marco de Gobernanza
- 3.2 Directorio
- 3.3 Comité de Directorio
- 3.4 Ejecutivos Principales
- 3.5 Adherencia a Códigos Nacionales o Internacionales
- 3.6 Gestión de riesgos
- 3.7 Relación con Grupos de Interés y el Público en General

- Pág. 21 -

4

ESTRATEGIA

- 4.1 Horizontes de Tiempo
- 4.2 Objetivos Estratégicos
- 4.3 Plan de Inversión

- Pág. 49 -

5

PERSONAS

- 5.1 Dotación Laboral
- 5.2 Formalidad Laboral
- 5.3 Adaptabilidad Laboral
- 5.4 Equidad Salarial
- 5.5 Acoso Laboral, Sexual y Violencia en el trabajo
- 5.6 Seguridad Laboral
- 5.7 Permiso Post natal
- 5.8 Capacitación y Beneficios
- 5.9 Política de Subcontratación

- Pág. 57 -

6

MODELO DE NEGOCIOS

- 6.1 Sector Industrial
- 6.2 Segmentación de negocios
- 6.3 Grupos de Interés
- 6.4 Propiedades e Instalaciones
- 6.5 Subsidiarias y Asociadas

- Pág. 75 -

7

GESTIÓN DE PROVEEDORES

- 7.1 Pago a Proveedores
- 7.2 Evaluación a Proveedores

- Pág. 85 -

8

INDICADORES

- 8.1 Cumplimiento Legal y Normativo
- 8.2 Indicadores de Sostenibilidad por tipo de Industria

- Pág. 89 -

9

HECHOS RELEVANTES O ESENCIALES

- Pág. 99 -

10

COMENTARIOS DE ACCIONISTAS Y DEL COMITÉ DE DIRECTORES

- Pág. 107 -

11

INFORMES FINANCIEROS

- Pág. 111 -

1. CIFRAS IMPORTANTES SQMC

1.1 CIFRAS IMPORTANTES

INGRESOS

\$136.092

MUS\$



EBITDA

12.610

MUS\$



DOTACIÓN DE MUJERES

44,58 %



UTILIDAD NETA

8.799

MUS\$



UTILIDAD POR ACCIÓN

0,03233

US\$



ROE

13,11%



2. PERFIL DE LA ENTIDAD

- Misión, Visión, Propósitos y Valores
- Información Histórica
- Propiedad y Acciones

2.1 MISIÓN, VISIÓN, PROPÓSITOS Y VALORES



MISIÓN

Somos una empresa que impulsa la innovación focalizada en eficiencia de la nutrición mineral para apoyar el desarrollo de una agricultura más sostenible, contribuyendo así a la alimentación de una población en aumento y con mayores exigencias globales.



VISIÓN

Ser una compañía reconocida por propuestas de nutrición mineral innovadoras y eficientes, que permitan la producción de alimentos de forma cada vez más sostenible.



PROPÓSITOS

Como empresa asumimos el desafío del aumento en la demanda alimentaria de una población creciente y la búsqueda por minimizar el impacto ambiental asociado. En tal sentido, trabajamos orientados a la generación de tecnologías nutricionales complementarias, que aumenten la eficiencia y minimicen el impacto ambiental, para apoyar e impulsar en conjunto con nuestros clientes una agricultura más sostenible.



INNOVACIÓN

Desafiar lo establecido, buscando y desarrollando nuevas soluciones, impulsando el cambio de manera responsable y adaptándonos a las nuevas exigencias mundiales.

CERCANÍA

Apoyar, asesorar y trabajar colaborativamente con proveedores, distribuidores, agricultores y colaboradores para la generación de prácticas de fertilización más eficientes y sostenibles.

SOSTENIBILIDAD

Conectar los potenciales productivos con el crecimiento en la sostenibilidad del rubro, impulsando nuevas tendencias y tecnologías que permitan minimizar el impacto medio-ambiental y contribuir a la alimentación de la población.

COMPROMISO

Buscar la excelencia de manera responsable y consistente, entregando lo máximo y haciendo la diferencia en cada iniciativa y desafío abordado.

Nuestra compañía respeta en su integridad los derechos humanos, cumpliendo con todas las leyes sobre condiciones de trabajo. No obstante, no se encuentra adherida a empresas emanadas de las Naciones Unidas u otro estándar internacional, guía o estándar equivalente.

2.2 INFORMACIÓN HISTÓRICA

1987 - 1991

- SQMC es creada como filial de la Sociedad Química y Minera de Chile S.A.
- Se inicia la investigación comparativa entre Salitre Sódico v/s Urea.
- Se inicia el proyecto de mezclas NPK granulados y el proyecto de fertilizantes solubles con el producto Ultrasol®. También se introduce el Nitrato de Potasio al mercado nacional.
- Se desarrolla el fertilizante nitrogenado Supernitro.

1992 - 1996

- Se incorporan mezclas forestales y se introduce la Roca fosfórica parcialmente acidulada al mercado.
- Se crean nuevas plantas de mezclado en San Antonio (Región de Valparaíso) y Río Negro (Región de Los Lagos).
- Se da inicio al servicio de fórmulas solubles a pedido.

1997 - 2001

- Se introduce el Muriato de Potasio y Sulfato de Potasio de producción nacional.
- Introducción de "SOQUITAINER" para la entrega del fertilizante a granel y servicio de análisis de suelo Soquitest.
- Organización del 1er Seminario Internacional de Fertilirriego.
- Lanzamiento de nueva edición de la Agenda del Salitre y el Libro Azul.

2002 - 2006

- Se pone en marcha el centro logístico y la Planta NPK Solubles, ambos en San Antonio (Región de Valparaíso).
- Se adquiere Norsk Hydro Chile S.A.
- Se realiza el 2do Seminario Internacional de Fertilirriego.
- Lanzamiento de la línea de nutrientes foliares Speedfol®.
- Se realiza 3er Seminario Internacional de Fertilirriego y el 1er Congreso de Agribusiness en conjunto con Seminario y la Universidad de Harvard.

2007 - 2011

- Lanzamiento de: Amintec®, que minimiza la volatilización del nitrógeno; Ultrasol® Magnum P44 soluble, con propiedad acidificante; y Allganic®, fertilizante con certificación orgánica.
- Se da inicio al plan de Responsabilidad Social Empresarial y programa de prevención de riesgos.
- Se realiza el desarrollo e implementación del sistema ERP SAP en la empresa.
- Lanzamiento Qropmix® ReCoated, que impregna tecnológicamente y eficientemente microelementos a las mezclas físicas.

2012 - 2017

- Implementación del proyecto Premium Range, junto a la línea ONE de Ultrasol®.
- Se lanza el producto Adhero, fuente de nitrógeno granular eficiente para las estaciones del año más lluviosas.
- SQMC cumple 30 años, tres décadas innovando y trabajando en pro de la agricultura nacional.
- Inauguración de operaciones logísticas para la zona austral en Puerto Chincui, con nuevos estándares de producción y servicio.

2018 - 2023

- Creación de líneas ácida y solución nutritiva para Ultrasol, IQoated para impregnación de Qropmix e implementación comercial de tecnología ProP.
- Luego de varias temporadas de evaluación, comienza la introducción comercial de Ultrasol ProhydriQ, innovación que aumenta la eficiencia de uso de agua en concordancia con la nutrición vegetal.
- Consolidación de Propuestas de Alta Eficiencia (PAE) para optimizar cantidad de fertilizante a utilizar, minimizando impactos.
- Implementación en oficina SQMC Temuco, del primer Centro de Extensión PAE, que permite interactivamente profundizar en el conocimiento e impacto de fertilizantes en la sostenibilidad alimentaria.

2024

- Nueva planta automatizada de fertilizantes solubles en San Antonio, Región de Valparaíso, en pleno funcionamiento y puesta en marcha de otra planta similar en Penco, Región del Bío-Bío, permitiendo aumentar la capacidad productiva de la línea Ultrasol.

- Se realizaron visitas periódicas tanto grupales como individuales, de clientes, técnicos y diferentes profesionales de la zona sur de Chile, al Centro de Extensión SQMC de Temuco, permitiendo ahondar en el conocimiento de los fertilizantes y su uso eficiente para continuar aumentando la sostenibilidad del rubro.

- Basándose en la idea original de optimizador de hace 20 años, se elaboró la aplicación vanguardista Soquiexperto CO₂, que optimiza personalmente, costo, dosis y huella de CO₂ del fertilizante puesto en pre-dio del cliente.

2.3 PROPIEDAD Y ACCIONES

2.3.1 Situación de Control

La sociedad tiene como entidad controladora a SQM Industrial S.A. con el 60,64% de las acciones.

SQM Industrial S.A. es una filial directa de la Sociedad Química y Minera de Chile S.A. (SQM S.A.), la cual tiene una participación del 99,04743% en SQM Industrial S.A. de tal forma, SQM S.A. es el controlador indirecto de Soquimich Comercial S.A. El controlador no tiene acuerdo de actuación conjunta.

2.3.2 Cambios importantes en la propiedad de control

Durante 2024, no han ocurrido cambios importantes en la propiedad o control de la Compañía.

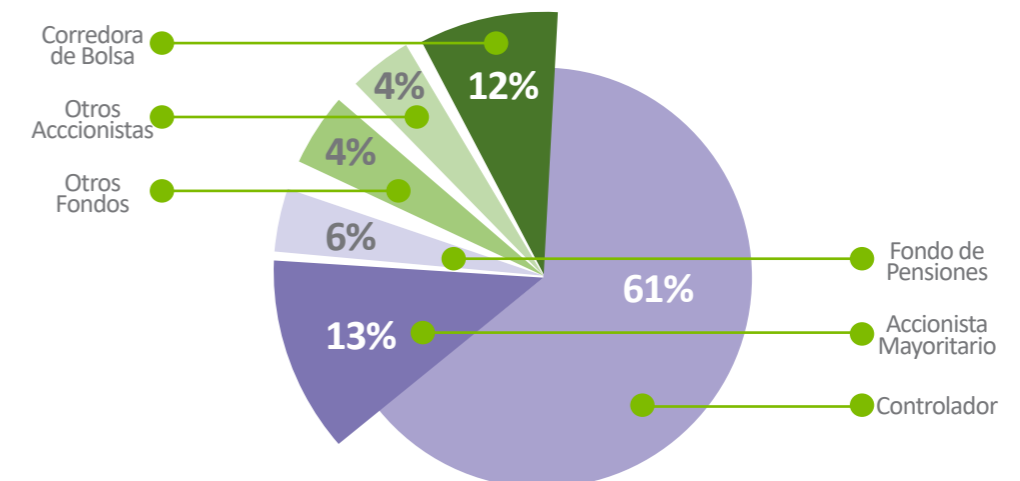
2.3.3 Identificación de socios o accionistas mayoritarios

La siguiente información se deriva de nuestros registros e informes controlados en el Depósito Central de Valores e informados a la CMF y la Bolsa de Valores de Chile, cuyos principales accionistas son los siguientes:

Accionistas 31/12/2024	RUT Accionistas	N° Acciones Suscritas y Pagadas	% Total de Acciones
SQM INDUSTRIAL S A	79.947.100-0	165.006.993	60,64%
ITAU CORREDORES DE BOLSA LIMITADA	96.665.450-3	38.572.488	14,18%
BANCHILE CORREDORES DE BOLSA S A	96.571.220-8	10.305.709	3,79%
RENTA 4 CORREDORES DE BOLSA S.A.	76.529.250-6	5.169.210	1,90%
AFP HABITAT S.A. PARA FONDO DE PENSIÓN C	98.000.100-8	4.501.381	1,65%
LARRAIN VIAL S A CORREDORA DE BOLSA	80.537.000-9	3.938.033	1,45%
BCI SMALL CAP CHILE FONDO DE INVERSION	76.418.822-5	2.840.147	1,04%
AFP HABITAT S.A. FONDO TIPO A	98.000.100-8	2.462.299	0,90%
AFP PROVIDA S.A. PARA FONDO PENSIÓN C	76.265.736-8	2.400.440	0,88%
CONSORCIO C DE B S A	96.772.490-4	2.398.565	0,88%
BTG PACTUAL CHILE S.A. C DE B	84.177.300-4	2.211.372	0,81%
SIGLO XXI FONDO DE INVERSION	76.100.825-0	1.952.184	0,72%
Total Accionistas Mayoritarios		241.758.821	88,84%
Total Otros Accionistas		30.357.870	11,16%
Total Accionistas		272.116.691	100,00%

Según lo informado por Inversiones Wachicien SPA, RUT 76.589.918-4, poseedor de un 13,49% de las acciones de SQMC, su socio controlador es el señor Bogdan Borkowski Sala, director de SQMC, estas inversiones se encuentran en custodias en Itaú Corredores De Bolsa Limitada.

El siguiente gráfico representa la propiedad y principales grupos de accionistas al 31 de diciembre de 2024:



2.3.4 Acciones, sus características y derechos

Descripción de serie de acciones

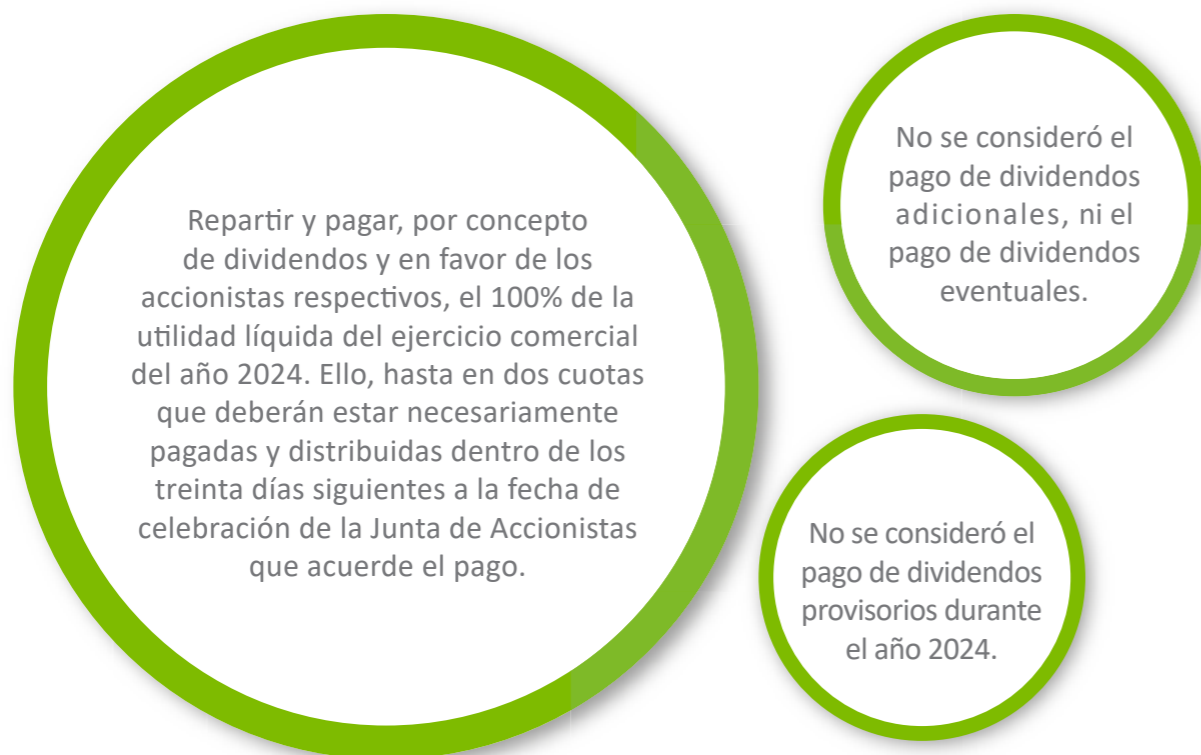
El capital de la sociedad está representado por 272.116.691 acciones ordinarias a valor nominal, de serie única, de un voto por acción y totalmente suscritas y pagadas que se encuentran admitidas en cotización en la Bolsa de Comercio de Santiago de Chile y en la Bolsa Electrónica de Chile.

Política de dividendos

Según lo establece la Ley de Sociedades Anónimas, salvo acuerdo diferente adoptado en la junta respectiva, por la unanimidad de las acciones emitidas, las sociedades anónimas abiertas deben distribuir anualmente dividendos de acuerdo con la política de dividendos decidida por el Directorio de la Sociedad, por a lo menos el 30% de las utilidades líquidas del ejercicio comercial terminado al 31

de diciembre, a menos que la sociedad tenga pérdidas no absorbidas de años anteriores.

El Directorio de la Sociedad, conforme con lo dispuesto por la Circular N°687 de la Comisión para el Mercado Financiero, informó la siguiente Política de Dividendos para el Ejercicio Comercial del año 2024 a la Junta Ordinaria de Accionistas de SQMC S.A., que se celebró el día 23 de abril del 2024.



El Directorio señaló también que la Política de Dividendos antes descrita corresponde a la intención o expectativas del mismo en relación con tal materia. En consecuencia, el cumplimiento de dicha Política de Dividendos queda necesariamente condicionada a las utilidades líquidas que en definitiva se obtengan, a los resultados que indiquen

las proyecciones periódicas de la Sociedad o a la existencia de determinadas condiciones que pudieren afectarlas. No obstante lo anterior, la Sociedad, en la medida que dicha Política de Dividendos efectivamente sufra algún cambio sustancial, oportunamente comunicará e informará acerca de tal situación en carácter de hecho esencial.

Información estadística: Dividendos

La Sociedad ha repartido los siguientes dividendos por acción, en los años que se indican:

Año de distribución	Utilidades del ejercicio	MUS\$	US\$/Acción
2021 (Definitivo)	2020	7.560	0,02778
2021 (Eventual)	Acumuladas	5.000	0,01837
2021 (Eventual)	Acumuladas	10.000	0,03675
2022 (Definitivo)	2021	15.056	0,05533
2023 (Definitivo)	2022	14.120	0,05189
2024 (Definitivo)	2023	9.749	0,03583

En el año 2024 no se repartieron dividendos eventuales con cargo a ejercicios anteriores.

Información estadística: Transacciones en bolsas

Soquimich Comercial S.A., cotiza sus acciones en la Bolsa de Comercio de Santiago, Bolsa de Valores, Bolsa de Corredores / Bolsa de Valores y en la Bolsa Electrónica de Chile.

2024				
	Cantidad	Precio (\$)	Montos Transados (\$)	Presencia Bursátil (*)
1°	1.983.424	290	575.536.644	5,00%
2°	6.919.423	320	2.213.734.644	10,56%
3°	1.568.438	292	457.520.664	11,67%
4°	1.433.867	279	400.231.608	11,11%

(*) Considera las transacciones efectuadas en la Bolsa de Comercio de Santiago y Bolsa Electrónica, hasta el día anterior a la fecha de cierre de cada trimestre.

A partir del 3 de julio del 2012 las acciones de Soquimich Comercial S.A., son consideradas Valores de Presencia Bursátil, de acuerdo con la NCG N° 327 de la CMF, en atención a que, a contar de dicha fecha, cuentan con Market Maker, según contrato suscrito con Larraín Vial

S.A., Corredora de Bolsa, con una vigencia de 180 días desde del 20 de junio de 2012, renovable automática y sucesivamente por períodos de 180 días cada uno, y que se encuentra vigente.

Información estadísticas: Número de accionistas

El número total de accionistas registrado al 31 de diciembre de 2024 fue de 255.

Otros Valores distintos a las acciones

La sociedad no cuenta con otros valores distintos a las acciones.

3. GOBIERNO CORPORATIVO

- Marco de Gobernanza
- Directorio
- Comité de Directorio
- Ejecutivos Principales
- Adherencia a Códigos Nacionales o Internacionales
- Gestión de Riesgos
- Relación con los Grupos de Interés y el Público en General

3.1 MARCO DE GOBERNANZA

El Directorio, con el objeto de velar por el buen funcionamiento del gobierno corporativo de la Empresa, ha aprobado un nuevo Modelo de Prevención del Delito (MPD) durante el año 2024.

Gestión de conflicto de intereses y canales de denuncia

SQMC utiliza un sistema de Gestión de Conflicto de intereses para prevenir o detectar con anticipación hechos de corrupción, fraude o soborno. El Sistema previene riesgos inmediatos, cercanos, que están al alcance de la mano de cualquier persona dentro de la organización, actúa siempre de la misma manera y sin importar el nivel, el puesto o la calidad de las personas. SQMC cuenta con la Política de Conflictos de Interés, que tiene por objeto, establecer y promover ciertos principios generales de probidad que deben dirigir las actuaciones de los trabajadores de SQMC, entregándoles, además, herramientas para que puedan identificar, manejar y solucionar adecuadamente situaciones de posibles conflictos de interés.

SQMC implementó, durante el año 2024, una Política contra el soborno y la corrupción, la cual se aplica a todas las operaciones de la organización, así como a todos los directores, gerentes, ejecutivos y empleados, y a todos quienes directa o indirectamente le presten servicios gestionando asuntos suyos ante terceros, ya sea con o sin su representación. Asimismo, SQMC requiere que todos los proveedores, clientes, distribuidores, agentes, contratistas, subcontratistas, consultores, representantes, intermediarios y cualesquiera otros terceros asociados con SQMC o que realicen operaciones comerciales en representación de SQMC (en conjunto, "Socios Comerciales") cumplan con esta Política.

Modelo Prevención del Delito (MPD). Durante el año 2024, se estableció un nuevo Modelo de Prevención del Delito (MPD) sobre la base de lo dispuesto en la Ley N° 20.393 y sus actualizaciones, que establece la Responsabilidad Penal para las Personas Jurídicas por la comisión de una serie de delitos listados en la misma ley y sus reformas.

Originalmente esos delitos eran tres (Lavado de Activos, Financiamiento del Terrorismo y Cohecho a Funcionario Público Nacional o Extranjero), pero con el tiempo se han ido incorporando otros y la Ley N.º 21.595, sobre Delitos Económicos y Medioambientales, la cual incorpora más de 245 nuevas hipótesis delictivas que generan responsabilidad para las personas jurídicas a partir de septiembre de 2024. El MPD implementado en SQMC, corresponde y se ajusta a los lineamientos definidos por su Directorio.

Durante el año 2024, el área de Compliance, capacitó a los colaboradores de SQMC en el nuevo MPD.

Podemos mencionar que el MPD busca prevenir, evitar y detectar la comisión de delitos, especialmente de aquellos previstos por ley, estableciendo obligaciones, normas y controles dispuestos para tal efecto, así como prohibiciones, sanciones, un Canal y un Procedimiento de Denuncia.

Cabe señalar que el Encargado de Prevención de Delitos tiene la autonomía e independencia para acceder y reportar directamente al Directorio, con el objetivo de informar sobre sus labores.

El MPD contempla actividades de prevención, detección y respuesta, incluyendo instancias de capacitación y comunicación para fortalecer la cultura ética de la compañía. Dentro de este ambiente de control y prevención de delitos están todas las demás políticas relacionadas con materias que representan riesgos potenciales, las que han sido debidamente difundidas en la organización, entre ellas:



Los Canales de Denuncia formales de SQMC corresponden a los canales del Holding SQM que incluye un formulario web (www.SQM.ethicspoint.com), cuyo acceso también se facilita en la web e intranet de la compañía; así como números telefónicos de acuerdo con la ubicación geográfica de la unidad u operación de SQMC. Es importante señalar que el uso de estos canales está protegido por mecanismos de confidencialidad, garantizando el anonimato del

denunciante, de acuerdo con las legislaciones locales, se trate de trabajadores o terceros.

Las denuncias reportadas son revisadas por Compliance, para evaluar si ameritan una investigación, tal como se describe en el Procedimiento Global para Investigaciones Internas y Sanciones.

Grupos de Interés

Las políticas y/o procedimientos previamente mencionados (públicamente disponibles en www.sqmc.cl, pestaña Corporativo, código de ética: <https://sqmc.cl/codigo-de-etica/>) también constituyen el marco que establece criterios para una relación constructiva con los grupos de interés de SQMC. Junto con promover una cultura de integridad y ética, la compañía fomenta el respeto y el cumplimiento de los compromisos adquiridos con clientes, trabajadores, reguladores, comunidades, autoridades, accionistas y proveedores.

SQMC aspira a una relación de largo plazo y colaborativa con sus grupos de interés, a partir de una estrategia de negocios responsable, que contempla focos de acción y sus respectivas métricas. Este modelo integra desarrollos tecnológicos e innovación, con el propósito de ofrecer soluciones eficaces para aportar al progreso y bienestar de las personas, co-construyendo una propuesta de valor económico, social y ambiental junto a nuestros clientes, inversionistas, colaboradores y proveedores.

Investigación y Desarrollo

Soquimich Comercial S.A., directa o indirectamente vinculada con la vanguardia tecnológica mundial en materias de nutrición vegetal, ha llevado a cabo una constante búsqueda de soluciones tecnológicas integrales más eficientes y rentables, que le permitan satisfacer los requerimientos nutricionales de los productores nacionales y entregar un alto estándar de calidad a sus productos y servicios.

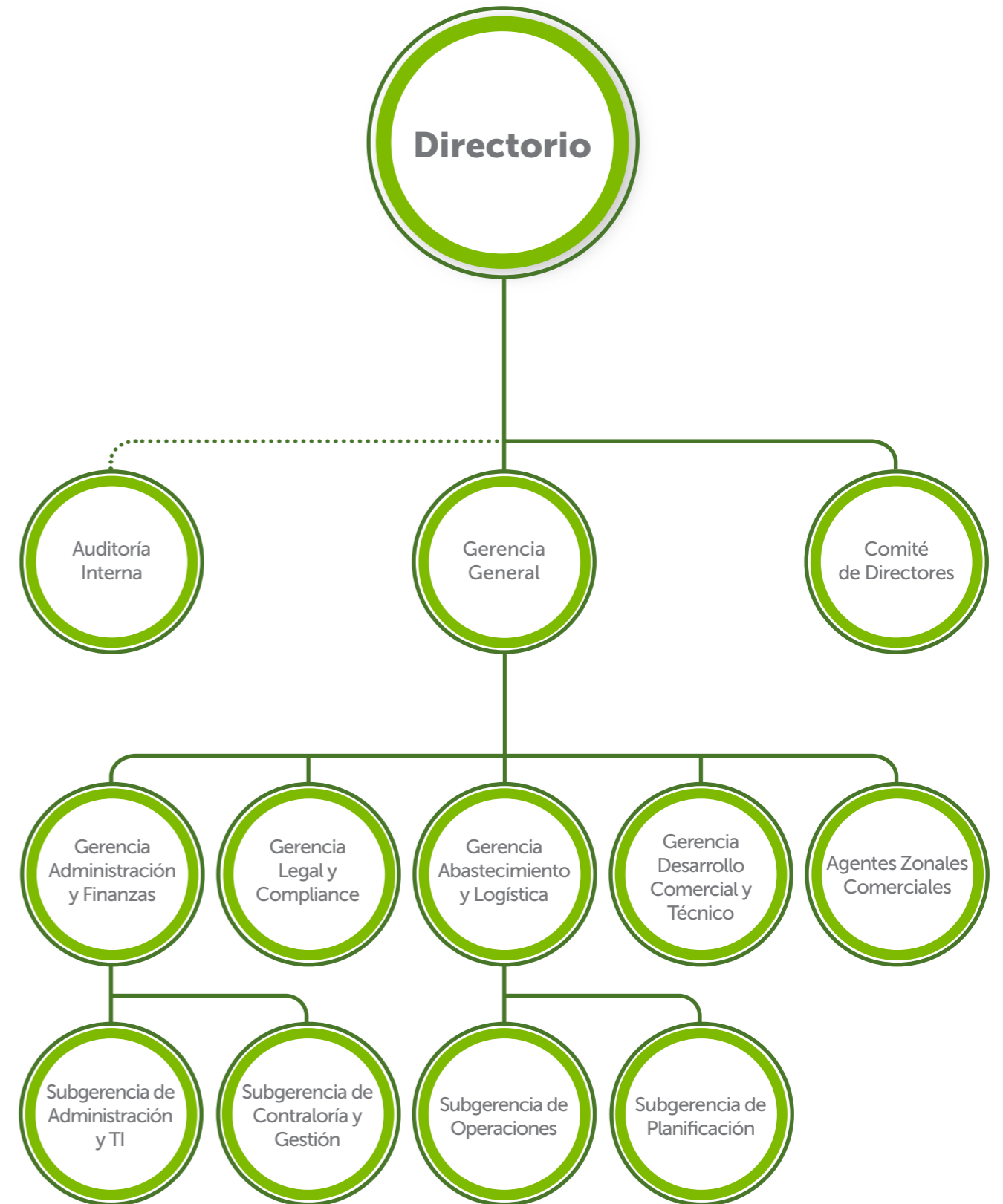
chileno. Este desarrollo de soluciones va a la vanguardia de las exigencias internacionales en esta materia que tienen nuestros clientes, lo que le ha permitido a SQMC tener una posición de liderazgo constante en los temas referidos a avances en nutrición vegetal en Chile. Durante el 2024 se comenzó con la generación de software y aplicación Soquixperto CO₂, que incorpora de manera vanguardista, la optimización de costos y dosis de fertilización, junto a la huella de CO₂ de la combinación generada, hasta el predio del cliente.

Como resultado de una permanente investigación, análisis y adaptación, SQMC ha generado y dado a conocer a lo largo de los años, un conjunto de nuevos productos y servicios que han constituido soluciones integrales concretas y un significativo aporte de tecnología para el sector agrícola

Barreras Organizacionales y Políticas de contratación

Valoramos y respetamos las diferencias individuales de cada persona, que reflejadas a través de su experiencia y capacidades pueden aportar y agregar valor a la compañía, siendo la diversidad una oportunidad para eliminar barreras organizacionales, permitiendo abordar los diferentes desafíos y objetivos de la empresa desde distintas perspectivas. Es por este mismo principio que nuestros procesos de contratación, promoción

y reclutamiento están basados en criterios objetivos relativos a las aptitudes de la persona para desempeñar el cargo, con un reclutamiento ciego y evaluando postulantes según sus competencias y requerimientos para el cargo, sin discriminación de ningún tipo.



3.2 DIRECTORIO

Identificación de Directores

El Directorio de Soquimich Comercial S.A., está integrado por siete miembros titulares. Sus estatutos no contemplan la existencia de miembros suplentes. La duración de los directores en el cargo es de tres años y son elegidos por la Junta Ordinaria de Accionistas. La última elección de directores fue en la Junta Ordinaria de Accionistas del 25 de abril de 2022.

Nombre Director, RUT	Cargo dentro del Directorio	Experiencia y Conocimientos
Luis Eugenio Ponce Lerou 5.370.715-7 Chileno <u>Fecha de nombramiento:</u> Abril 2022	Presidente	Ingeniero Mecánico Universidad Católica de Valparaíso, ex Vicepresidente de la International Fertilizer Association, 43 años de experiencia ligados a la producción y comercialización de fertilizantes, actualmente asesor del Gerente General de SQM S.A.
Pablo Altimiras Ceardi 13.657.862-6 Chileno <u>Fecha de nombramiento:</u> Abril 2022	Vicepresidente	Ingeniero Civil Industrial de la Pontificia Universidad Católica de Chile y MBA de la misma universidad. Ingresó a SQM en 2007 y desde entonces se ha desempeñado en diversos cargos en las áreas de Logística, Asuntos Regulatorios, Desarrollo y Planificación. El 2018 asume la Vicepresidencia de Negocios Litio y Yodo y posterior de Nitratos Yodo. Actualmente, se desempeña como Gerente General División Yodo y Nutrición Vegetal.
Gerardo Andrés Illanes González 13.904.120-8 Chileno <u>Fecha de nombramiento:</u> Abril 2022	Director	Ingeniero Civil Industrial de la Pontificia Universidad Católica de Chile y MBA de Goizueta Business School de Emory University, USA. Se incorporó a SQM en 2006 y desde entonces se ha desempeñado en diversos cargos en el área de Finanzas, tanto en Chile como en el extranjero. Actualmente se desempeña como Vicepresidente de Servicios Corporativos y Finanzas además de CFO de SQM S.A.
Christian Fernando Lüders Muñoz 8.647.224-4 Chileno <u>Fecha de nombramiento:</u> Abril 2022	Director	Ingeniero Civil Estructural de la Pontificia Universidad Católica de Chile y MBA del IPADE (Instituto Panamericano de Alta Dirección de Empresa). Cuenta con 25 años de experiencia en posiciones ejecutivas de empresas ligadas a la producción y comercialización de fertilizantes. Actualmente Vicepresidente Comercial para la división de fertilizantes de especialidad de SQM S.A.
Bogdan Gregor Borkowski Sala 7.144.108-3 Chileno <u>Fecha de nombramiento:</u> Abril 2022	Director	Ingeniero de Ejecución Electrónico de la Universidad de Concepción, inversionista calificado con más de 35 años de experiencia en el mercado de capitales y financiero. Miembro del Comité de Vigilancia del fondo de Inversión Fynsa Deuda Inmobiliaria, miembro del Comité de Vigilancia del Fondo de Inversión Inmobiliario WEG-3 y del Fondo LarrainVial Programa de Alternativos, y de varios otros fondos de inversiones.
Macarena Briseño Correa 8.402.701-4 Chileno <u>Fecha de nombramiento:</u> Abril 2022	Directora	Ingeniero Civil de la Pontificia Universidad Católica de Chile. Cuenta con 30 años de experiencia en áreas de Gestión, Contabilidad, Impuestos, Auditoría y Compliance. Actualmente se desempeña como Gerente de Contraloría y Gestión en SQM S.A.
Francisco Javier Fontaine Salamanca 7.564.975-4 Chileno <u>Fecha de nombramiento:</u> Abril 2022	Director Independiente	Abogado Universidad de Chile. Cuenta con más de 30 años de ejercicio de la profesión y experiencia en materias propias del derecho comercial, gobierno corporativo y societarias. Asesor legal de empresas en fusiones y adquisiciones, contratación internacional, joint ventures y materias vinculadas a la responsabilidad penal de la persona jurídica. Miembro del Colegio de Abogados.

Remuneración de Directores

En la Junta Ordinaria de Accionistas de la Compañía celebrada el 23 de abril de 2024, los accionistas aprobaron las siguientes remuneraciones de los directores de la Compañía, los gastos de estos para el ejercicio comercial del año 2024:

Nombre Director	2024		2023	
	Directorio MUSD	Total Anual MUSD	Directorio MUSD	Total Anual MUSD
Bogdan Borkowski	18	18	20	20
Francisco Javier Fontaine	18	18	20	20
Gerardo Illanes	18	18	20	20
Luis Eugenio Ponce Lerou	18	18	20	20
Christian Lüders Muñoz	18	18	20	20
Macarena Briseño Correa	18	18	20	20
Pablo Altimiras Ceardi	18	18	20	20
Totales	126	126	140	140

Los integrantes del directorio perciben una cantidad fija, bruta y mensual independiente de la cantidad de sesiones que se efectúen o no durante el mes respectivo.

Política de Contratación de asesores por parte de Directorio

El Directorio, puede contratar asesores externos especializados que estime necesarios en las materias de su competencia. Los gastos relacionados con ello deben aparecer reflejados en la Memoria Anual de la Sociedad.

Durante el año 2024, el Directorio contrató a la firma Pricewaterhousecoopers Consultores Auditores Y Compañía Limitada (PwC) para la revisión y auditoría de los estados financieros consolidados de la entidad, por un monto pagado de 2.950 UF.

Inducción de nuevos integrantes del Directorio

En año 2024 no hubo cambio de directores; la inducción de nuevos integrantes del Directorio es un proceso que les proporciona la información y el apoyo necesarios para que puedan desempeñar su función de manera efectiva.

El objetivo de la inducción es que los nuevos directores comprendan la organización, sus negocios, sus riesgos, sus políticas y procedimientos. También se busca que se

sientan seguros y que puedan contribuir al éxito de la organización.

El programa de inducción incluirá una combinación entre materiales escritos, reuniones personales con los ejecutivos, visitas a instalaciones productivas, sesiones informativas o capacitaciones según sea apropiado.

Reuniones con Área de Gestión de riesgos y Auditoría interna

El Directorio debe informarse a través del comité de directores, al menos dos veces al año, de situaciones relacionadas con el responsable del área de auditoría interna u Encargado de Prevención de Delitos de la compañía, en especial:



Visitas a terreno

Durante el año 2024 no fueron realizadas visitas a terreno por parte de los directores. Respecto a los ejecutivos principales, el Gerente General como también gerentes de las distintas áreas realizaron diversas visitas a las dependencias e instalaciones de Soquimich Comercial S.A.

Evaluación y capacitación del Directorio

Durante el año 2024 se realizó una sesión para capacitar en materia de Libre Competencia a los directores.

Reuniones ordinarias de Directorio

Como se explica en el artículo 15 de los Estatutos de la Compañía, el Directorio se reunirá o sesionará al menos una vez al mes. Los directores pueden asistir a las reuniones en forma presencial o bien vía remota, para lo cual existen los medios apropiados. Se espera que los miembros del Directorio y del Comité, asistan a las reuniones debidamente preparados y que permanezcan durante toda la sesión. El Directorio aprueba el calendario de sesiones tanto para el Directorio como para el comité. El Gerente General envía con antelación la citación y/o agenda para cada sesión.

De acuerdo al artículo 13 de los Estatutos de la Compañía, el Director que no concurra a tres sesiones consecutivas sin causa calificada como suficiente por el Directorio, cesará de pleno derecho en el ejercicio de su cargo y deberá ser reemplazado sin más trámite. En tal caso y en los de incompatibilidad, renuncia, remoción, muerte, quiebra o cualquier otra incapacidad de un Director que le inhabilite para ejercer su cargo, el Directorio procederá a nombrar el o los reemplazantes que durarán en sus funciones

hasta la próxima Junta de Accionistas en que se deberá proceder a elegir a la totalidad de los directores.

Adicionalmente, el quórum para que sesione el Directorio será de cuatro de sus miembros y los acuerdos se adoptarán por la mayoría de los directores asistentes. En caso de empate, decidirá el voto del que presida la sesión. El quórum para que sesione el Comité de Directores será de dos de sus miembros y los acuerdos se adoptarán por la mayoría de los directores asistentes. En caso de empate, decidirá el voto del que presida la sesión.

La agenda para cada reunión será establecida por la gerencia de la compañía y el presidente del Directorio, considerando las sugerencias de otros miembros del equipo de gerencia y del Directorio.

Cada Director puede recomendar temas para la agenda y puede, así también, plantear nuevos puntos no mencionados en el programa.

Durante el año 2024, el Directorio se reunió 15 veces, siendo 12 reuniones ordinarias y 03 reuniones extraordinarias.

Plan de continuidad operacional

El artículo 9 de los Estatutos de la Compañía señala que SQMC será administrada por un Directorio compuesto de siete miembros. Al menos uno de los siete directores tendrá la calidad de independiente tal como lo señala la Ley N°18.046, y la designación y reemplazo de dicho Director independiente se llevará a cabo conforme a lo establecido en dicha Ley.

El Presidente del Directorio es elegido con el voto conforme de la mayoría absoluta de los directores presentes. El Directorio completo se elige de forma regular cada 3 años en la junta de accionistas. El Directorio puede designar reemplazos para llenar cualquier vacante que ocurra durante los periodos entre elecciones. Si se genera una


vacante, el Directorio completo debe ser elegido o reelegido en la próxima Junta Ordinaria de Accionistas. De acuerdo al artículo 10 de los Estatutos de la Compañía, los directores pueden ser re-elegidos indefinidamente.

En caso de elecciones de Directorio, es política de la Compañía que el Gerente General elabore y ponga a disposición de los accionistas, a través de la publicación en el sitio web de la Compañía, por medio de un vínculo destacado con al menos dos días de anticipación a la Junta, un documento que contenga el perfil y experiencia profesional de los candidatos a Director que hasta ese momento hayan provisto dicha información a la Sociedad.

Sistema de Información

El Directorio y su Comité reciben la agenda de los asuntos a tratar antes de cada reunión de Directorio o de Comité. También reciben o pueden solicitar reportes con el análisis de los principales temas relacionados con la información operacional y financiera. Todos los directores pueden contactar a los ejecutivos de la Compañía en cualquier momento para discutir cualquier aspecto sobre los negocios de SQMC. Además, el Directorio insta a la gerencia general a invitar, cuando sea apropiado, a las reuniones de Directorio a aquellos ejecutivos, que puedan brindar

conocimiento sobre los asuntos a discutir. Asimismo, el Directorio tiene conocimiento que la compañía cuenta con un canal de denuncias para recibir denuncias relacionadas con la Ley 20.393, acoso laboral, acoso sexual y violencia en el trabajo. En cuanto a las actas finales de las sesiones de directorio o comité de directores, los directores reciben una copia del acta definitiva de la sesión, según corresponda, de forma automática, una vez que el acta se encuentre firmada – electrónicamente– por cada uno de sus miembros.

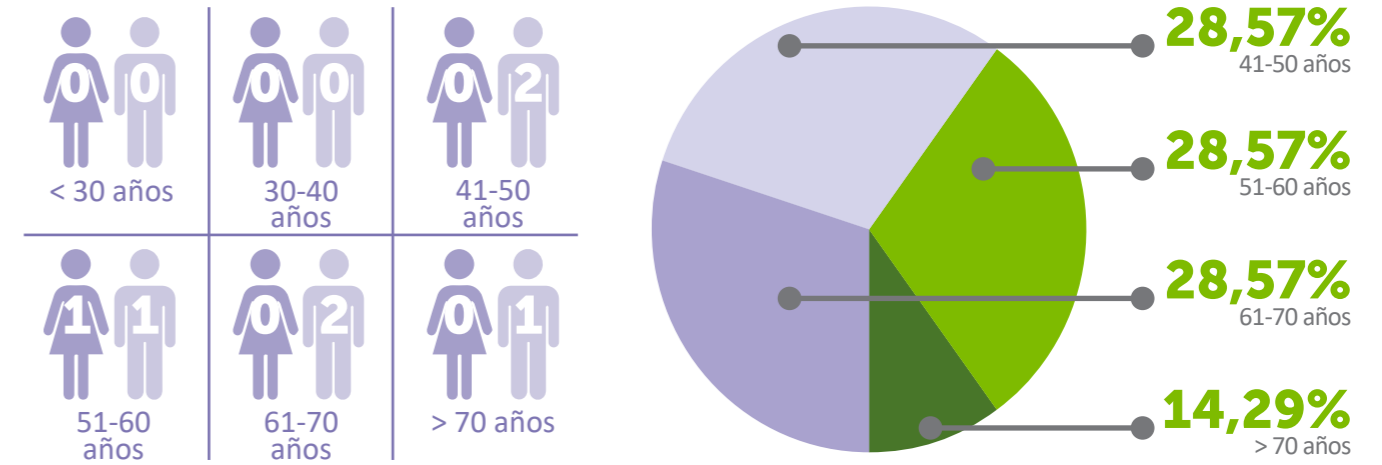


(*) Todos los directores cuentan con estatus de titulares.

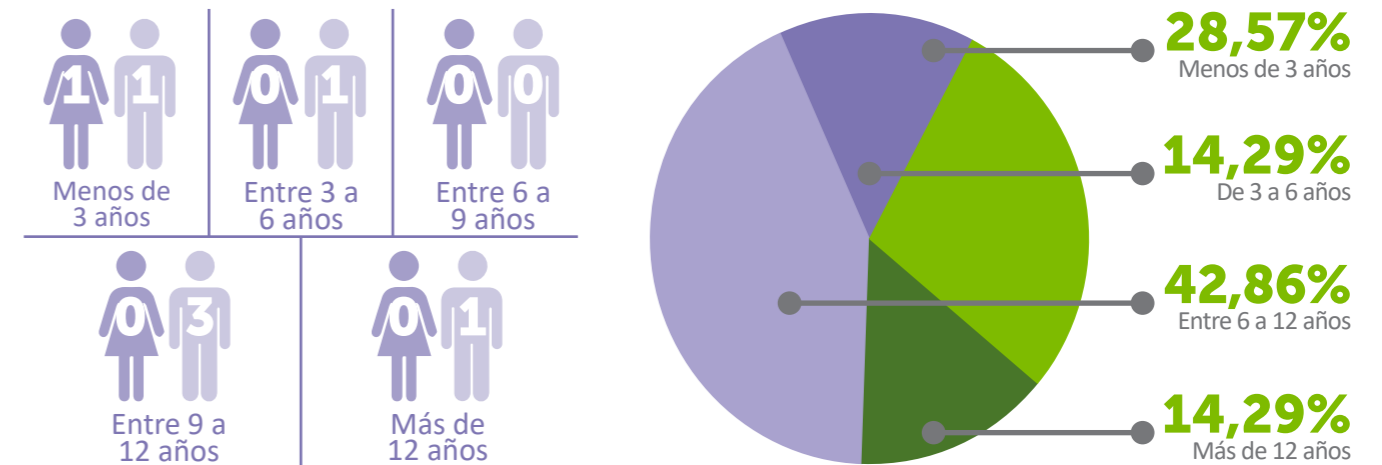


(*) Todos los directores cuentan con estatus de titulares.

Rango de edad del Directorio



Antigüedad del Directorio



Brecha Salarial del Directorio

De acuerdo con el artículo 17 de los estatutos de la compañía, los directores serán remunerados por sus funciones, y esta será determinada anualmente por los accionistas en la junta anual respectiva. Por lo tanto, en la junta ordinaria de accionistas de la compañía, estos aprobaron las remuneraciones de los directores de la compañía, los cuales van a percibir una cantidad fija bruta y mensual independiente de la cantidad de sesiones que se efectúen. Por lo tanto, el Directorio no tiene brecha salarial por género.

Situación de discapacidad del Directorio

Actualmente en el Directorio no se encuentra ningún director en situación de discapacidad.

3.3 COMITÉ DE DIRECTORIO

Descripción del Comité

El Comité de Directores está compuesto por tres directores. Este Comité tiene por objeto cumplir con las funciones que establece el Art. 50 BIS de la Ley 18.046, el cual señala:

- Examinar los informes de los auditores externos, el balance y demás estados financieros; y pronunciarse respecto de éstos previo a su presentación final para su aprobación en Directorio y en la Junta de Accionistas;
- Proponer al Directorio nombres para los auditores externos que serán sugeridos a la Junta de Accionistas respectiva;
- Examinar los antecedentes relativos a las operaciones comprendidas en el Título XVI de la Ley N°18.046 y efectuar un informe respecto de estas operaciones;
- Proponer al Directorio una política general de manejo de conflictos de interés, y pronunciarse acerca de las políticas generales de habitualidad establecidas de conformidad a lo dispuesto en el inciso segundo del artículo 147.
- Examinar los sistemas de remuneraciones y planes de compensación de la administración y trabajadores de la Sociedad.
- Preparar un informe anual de su gestión, en que se incluya sus principales recomendaciones a los accionistas.
- Informar al Directorio respecto de la conveniencia de contratar o no a la empresa de auditoría externa para la prestación de servicios que no formen parte de la auditoría externa, cuando ellos no se encuentren prohibidos de conformidad a lo establecido en el artículo 242 de la ley N°18.045, en atención a si la naturaleza de tales servicios pueda generar un riesgo de pérdida de independencia.
- La demás materias que señale el estatuto social, o que le encomiende una junta de accionistas o el Directorio, en su caso.

Identificación de integrantes del Comité

SQMC ha conformado el Comité de Directores en virtud de lo dispuesto por el art.50 BIS de la Ley N° 18.046.

Nombre de director, RUT, Nacionalidad	Cargo dentro del Comité	Experiencia y Conocimientos
Gerardo Andrés Illanes González Rut: 13.904.120-8	Presidente	Ingeniero Civil Industrial Pontificia Universidad Católica de Chile
Bogdan Gregor Borkowski Sala Rut: 7.144.108-3	Director	Ingeniero de Ejecución Electrónico Universidad de Concepción
Francisco Javier Fontaine Salamanca Rut: 7.564.975-4	Director Independiente	Abogado Universidad de Chile

(*) El Director Sr. Gerardo Andrés Illanes González, al 31 de diciembre de 2024 forma parte de la administración de Sociedad Química y Minera de Chile S.A., entidad controladora indirecta de Soquimich Comercial S.A.

Remuneraciones de los integrantes del Comité

Los integrantes del Comité de Directorio perciben una cantidad fija, bruta y mensual. A continuación, se presenta un cuadro comparativo respecto al ejercicio anterior de los ingresos de los miembros del Comité de Directores con ocasión a sus labores en el Comité:

Nombre Director	2024		2023	
	Directorio MUS\$	Total Anual MUS\$	Directorio MUS\$	Total Anual MUS\$
Bogdan Borkowski	9	9	10	10
Francisco Javier Fontaine	9	9	10	10
Gerardo Illanes	9	9	10	10
Totales	27	27	30	30

Políticas de contratación de asesorías

Existe un presupuesto anual de gastos de funcionamiento del Comité de UF 720. Este presupuesto fue aprobado por la junta de accionistas celebrada el día 23 de abril del 2024 y conforme con lo establecido en el artículo 50 BIS inciso de la Ley 18.046, este no puede ser inferior a la suma de las remuneraciones anuales de los miembros del Comité.

Durante el año 2024, el Comité contrató servicios de auditoría interna, realizada por doña Ingrid Castillo, con cargo al presupuesto de Comité, por la suma total de UF 120,59.

Principales actividades

**INFORME DE GESTIÓN ANUAL
COMITÉ DE DIRECTORES DE SOQUIMICH COMERCIAL S.A.
EJERCICIO COMERCIAL 2024**

I. Integrantes

Durante todo el ejercicio comercial 2024, el Comité de Directores (el “Comité”) de Soquimich Comercial S.A., (“SQMC” o la “Sociedad”) estuvo integrado por los señores Gerardo Illanes González, quien lo presidió, Francisco Fontaine Salamanca, director independiente de SQMC, y Bogdan Borkowski Sala.

Para el período entre abril de 2022 y hasta abril de 2025, los integrantes del Comité fueron elegidos en tal calidad luego de realizada la Junta Ordinaria de Accionistas de la Sociedad celebrada el día 25 de abril de 2022, en que eligió al Directorio de SQMC. La elección de los integrantes del Comité se efectuó de acuerdo con el procedimiento establecido para el efecto en el artículo 50 bis de la Ley N°18.046 (la “Ley”) y el Oficio N°1956 de la Comisión para el Mercado Financiero (“CMF”).

La elección del Presidente del Comité actualmente en ejercicio, se realizó por el Comité en su sesión del día 16 de mayo de 2022.

II. Informe Anual

De acuerdo con lo establecido en el artículo 50 bis N°6 de la Ley, que trata de las facultades y deberes del Comité, éste informa lo siguiente respecto a su gestión y actividades realizadas durante el ejercicio comercial 2024.

Durante el año 2024, el Comité sesionó en seis oportunidades, tratando las siguientes materias que establece el Artículo 50 bis de la Ley:

- | | |
|--|---|
| <p>1) Examinó los informes de los auditores externos, el balance y demás estados financieros presentados por los administradores de la sociedad a los accionistas, y se pronunció respecto de éstos en forma previa a su presentación a los accionistas para su aprobación.</p> <p>2) Propuso al directorio nombres para los auditores externos para ser sugeridos a la junta de accionistas respectiva.</p> <p>3) Propuso al directorio actualizar la política de operaciones habituales conforme a la NCG 501 de la CMF.</p> | <p>4) Preparó el informe anual de su gestión.</p> <p>5) Conoció de las demás materias que le encomendó el directorio.</p> |
|--|---|

En relación con el examen de las operaciones a que se refiere el Título XVI de la Ley, esto es operaciones con partes relacionadas, durante el ejercicio 2024 al Comité no le fueron presentadas operaciones de esta naturaleza, por cuanto éstas correspondieron a aquellas enmarcadas en las disposiciones del inciso 2° del Artículo 147 de la Ley (operaciones que no son de monto relevante, o que son ordinarias en consideración al giro social conforme a las políticas generales de habitualidad determinadas por el directorio vigentes el año 2024, o que correspondían a operaciones entre personas jurídicas en las cuales la Sociedad posee

directa o indirectamente, al menos un 95% de la propiedad de la contraparte).

Durante el ejercicio 2024, por otra parte, la Sociedad no requirió contratar a la empresa de auditoría externa (PwC) para la prestación de servicios que no forman parte de la auditoría externa, por lo que no se solicitó al Comité que informara al Directorio respecto de la conveniencia de contratar o no tales servicios, de conformidad a lo establecido en el artículo 242 de la ley N°18.045.

Finalmente, en cumplimiento de lo establecido en el documento denominado Prácticas de Gobierno Corporativo de SQMC (“PGC”), el Comité realizó las siguientes actividades:

1) Se reunió con auditora interna de SQMC para:

- Tomar conocimiento y análisis el proceso de inventarios de SQMC e identificar las debilidades, asegurar el cumplimiento de políticas internas y propuesta en las mejoras de los procesos.

2) Se reunió en tres oportunidades en el año con la empresa de auditoría externa a cargo de auditar los estados financieros con el fin de analizar:

- El programa de auditoría o plan anual.
- Posibles diferencias detectadas en la auditoría respecto a las prácticas contables, sistemas administrativos y auditoría interna.
- Posibles deficiencias graves que hayan sido detectadas y situaciones irregulares que debido a su naturaleza deben ser reportadas a las agencias regulatorias competentes.
- Los resultados del programa de auditoría anual.
- Situaciones detectadas.

Las actividades específicas realizadas por el Comité durante el año 2024 fueron las siguientes:

(i) En sesión N°127 del día 26 de febrero de 2024, el Comité:

- Revisó y analizó el Informe relativo a los Estados Financieros Consolidados al 31 de diciembre de 2023, presentados por los auditores externos de la Sociedad, PwC, reuniéndose para este efecto con dichos auditores.
- A requerimiento del Comité, éste también sesionó durante esta reunión con PwC, sin el Gerente General ni miembros de la administración de la Sociedad.
- Examinó los Estados Financieros Anuales 2023 de SQMC y acordó, por unanimidad, recomendar al directorio su aprobación.

(ii) En sesión N°128 del día 01 de abril de 2024, el Comité:

- Acordó la proposición y priorización de Auditores Externos para el ejercicio 2024, la que se formuló al directorio en su sesión extraordinaria del 01 de abril de 2024 y posteriormente a la Junta de Accionistas de la Sociedad celebrada el 23 de abril de 2024. Ello, como propuesta independiente a la formulada por el Directorio de la Sociedad. Esta propuesta del Comité se aprobó por el voto dirimente del Presidente suplente señor Fontaine, y consistió en proponer como Auditores Externos para el ejercicio 2024, en primer lugar, a PwC y en segundo a BDO.

(iii) En sesión N°129 del día 17 de mayo de 2024, el Comité:

- Revisó y analizó los Estados Financieros Consolidados Intermedios correspondientes al primer trimestre de 2024, acordando por unanimidad de sus integrantes presentes en la sesión recomendar al directorio su aprobación.
- Acordó mantener una auditoría interna, considerando que hay valor en hacerlo,

contribuye a la gestión y facilita ciertos procesos de la auditoría externa. Asimismo, determino los procesos que la misma alcanzaría, estableció la necesidad de contratar proveedores de dicho servicio y dispuso que la Auditoría interna sería con cargo al presupuesto del Comité.

(iv) En sesión N°130 del día 14 de agosto de 2024, el Comité:

- Revisó el Plan de Auditoría Externa 2024, para lo cual, asistieron a la sesión los representantes de PwC.
- Examinó los Estados Financieros Intermedios Consolidados de la Sociedad al 30 de junio de 2024 y acordó por unanimidad recomendar al directorio su aprobación.
- Revisó la Política de Operaciones Habituales con miras a su actualización, solicitando a la administración una confirmación de montos requeridos por tipo de operación.

(v) En sesión N°131 del día 28 de agosto de 2024, el Comité:

- Revisó y analizó la Política de Operaciones Habituales, acordando por unanimidad de los presentes proponer al Directorio su actualización y adecuación de la misma conforme a un nuevo texto ajustado a la Norma de Carácter General N°501 de la CMF.

(vi) En sesión N°132 del día 15 de noviembre de 2024, el Comité:

- Revisó y analizó los resultados de Revisión de Control Interno presentados por los auditores externos, PwC.
- Aprobó proponer al Directorio la aprobación de los Estados Financieros Consolidados Intermedios de SQMC al 30 de septiembre de 2024.
- Tomo conocimiento del resultado del proceso de inventario, efectuado por la auditora externa señora Ingrid Castillo Molina dentro del programa de auditoría interna.

III. Gasto de Asesoría

Respecto de los gastos de funcionamiento del Comité, la Junta Ordinaria de Accionistas celebrada el 23 de abril de 2024 aprobó un presupuesto de gastos de funcionamiento del Comité de Directores para el año 2024, ascendente a 720 Unidades de Fomento.

Durante el año 2024, el Comité incurrió en gastos de auditoría interna, efectuada por doña Ingrid Castillo, por un valor total de UF 120,59.

Santiago, 03 de abril de 2025.


Gerardo Illanes González
Presidente del Comité


Bogdan Borkowski Sala
Director


Francisco Fontaine Salamanca
Director Independiente

Periodicidad de reuniones del comité

El comité de directores, conforme a los estatutos sociales, reporta al Directorio de forma trimestral, no obstante, el comité de directores durante el año 2024 se reunió 6 veces, siendo 4 reuniones ordinarias y 2 reuniones extraordinarias.

Periodicidad de reporte al directorio por parte del comité

El comité de directores, conforme a los estatutos sociales, reporta al Directorio de forma trimestral, no obstante, el Comité de directores reportó al directorio en 6 oportunidades.

3.4 EJECUTIVOS PRINCIPALES

Identificación de integrantes de Ejecutivos Principales

Al 31 de diciembre de 2024, los ejecutivos principales de SQMC son los siguientes:

Nombre de director, RUT, Nacionalidad	Fecha Nombramiento	Cargo dentro del Comité	Experiencia y Conocimientos
Bernard Descazeaux Aribit RUT: 7.040.440-0 Nacionalidad chilena	02 / 11 / 2023	Gerente General	Ingeniero Civil Industrial Pontificia Universidad Católica de Chile
Carlos Ríos Malbrán (*) RUT: 8.224.724-6 Nacionalidad chilena	22 / 03 / 2016	Gerente de Administración & Finanzas	Contador Auditor Pontificia Universidad Católica de Valparaíso
Jorge Díaz Ortíz RUT: 9.213.891-7 Nacionalidad chilena	20 / 08 / 2024	Gerente de Administración & Finanzas	Ingeniero Comercial Universidad de Santiago de Chile
Roberto Campusano Barrientos RUT: 12.866.764-4 Nacionalidad chilena	17 / 11 / 2024	Gerente de Abastecimiento & Logística	Ingeniero Civil Industrial Universidad Diego Portales
Alejandro Tuschner Walz RUT: 10.934.876-7 Nacionalidad chilena	01 / 11 / 2017	Gerente de Desarrollo Técnico & Comercial	Ingeniero Agrónomo Pontificia Universidad Católica de Chile
Alonso Galleguillos Riffo RUT: 16.360.021-8 Nacionalidad chilena	06 / 05 / 2024	Gerente Legal & Compliance	Abogado Universidad Central de Chile

(*) Carlos Ríos ejerció el cargo de Gerente de Administración y Finanzas hasta el 20 de agosto del 2024, día en que asume Jorge Díaz Ortíz hasta la fecha.

Remuneraciones de los ejecutivos principales

La remuneración total percibida por los gerentes de la Sociedad durante el ejercicio 2024 fue de MUS\$ 755 y en el 2023 fue de MUS\$ 766. El componente variable de las remuneraciones de los principales ejecutivos corresponde a un bono que se calcula por un factor que determina el número de sueldos brutos (sueldo base es

el promedio anual) a pagar por concepto de bonificación. Este factor se calcula en función del cumplimiento del presupuesto de la compañía, y del cumplimiento de los indicadores de desempeño individual del ejercicio. Esta bonificación se paga en el mes de marzo del año siguiente.

Planes de Compensación

La sociedad no posee planes de compensación para los ejecutivos principales.

Porcentaje de participación en la Sociedad

Los principales ejecutivos no poseen participación en la sociedad. En el caso de los directores solamente uno de ellos cuenta con participación, según lo informado por Inversiones Wachicien SPA, RUT 76.589.918-4, poseedor

de un 13,35% de las acciones de SQMC, cuyo socio controlador es el señor Bogdan Borkowski Sala, director de SQMC, estas inversiones se encuentran en custodias en Itaú Corredores de Bolsa Limitada.

3.5 ADHERENCIA A CÓDIGOS NACIONALES O INTERNACIONALES

La compañía no está adherida a Códigos emanados de organismos públicos o privados. Sin embargo, cuenta con un Código de Ética corporativo, como asimismo una Política de Gobierno Corporativo el cual establece las directrices generales del Directorio en el ejercicio de sus responsabilidades con la compañía y sus accionistas (<https://sqmc.cl/corporativo/practicas-gobierno-corporativo/>).

3.6 GESTIÓN DE RIESGOS

Gestión de Riesgos y Auditoría Interna

La gestión de riesgos de SQMC tiene como tarea principal de identificar, evaluar y controlar los riesgos que podrían afectar a la organización, su objetivo es reducir la incertidumbre y evitar pérdidas. Sus principales actividades son:

- Identificar riesgos: Reconocer los riesgos a los que se enfrenta la organización.
- Evaluar riesgos: Determinar la probabilidad y el impacto de cada riesgo.
- Diseñar estrategias: Establecer las acciones y tareas para tratar el riesgo.
- Gestionar riesgos: Aplicar las estrategias para tratar el riesgo.
- Revisar y hacer seguimiento: Verificar que las estrategias están funcionando y realizar ajustes si es necesario.
- Velar por la aplicación eficiente de la metodología de gestión de riesgos, adhiriéndose a las políticas, normas, manuales y procedimientos de la organización.
- Monitorear que los responsables correspondientes implementen adecuadamente los planes de acción, respecto de los riesgos críticos.
- Reportar al Comité de Directores.

SQMC realiza Auditorías internas independientes, para evaluar sus procesos, controles internos y gestión de riesgos, se implementa para asegurar el control interno, la transparencia, la confianza y la seguridad de la empresa, así como para promover su mejora continua.

Rol del Directorio y Alta administración en Gestión de Riesgos

El Directorio vela por la supervisión y desarrollo del modelo de gestión de riesgos a través del Comité de Directores. Las áreas y sus gerencias respectivas son responsables de la identificación, evaluación, cuantificación y comunicación de los riesgos asociados a su actividad y a los objetivos definidos, así como de la definición de controles y el tratamiento de riesgos, cada uno con responsables y plazos definidos, y de velar por el monitoreo del control y de sus principales riesgos.

Factores de Riesgo

En referencia a los potenciales riesgos de impacto en el cambio climático, la administración ha incorporado como centro de la oferta al mercado, el concepto PAE, Propuestas de Alta Eficiencia. Estas consideran las recomendaciones de International Fertilizer Association (IFA) como son: momento, dosis, fuente y lugar correctos. Además, se incorporan a la oferta una serie de complementos probados, que apuntan a utilizar la cantidad adecuada, sin impactar la productividad, costo del alimento y tendiendo a minimizar impactos al ambiente, al aumentar la eficiencia en su utilización. Esto último, en referencia a potenciales emisiones de gases al

ambiente de algunas fuentes y en lo referente a la huella de carbono de los fertilizantes desde el origen hasta su aplicación.

En lo específico de los nitrógenos, la regulación de la Comunidad Europea, ha buscado impulsar el uso de inhibidores que minimizan la emisión de gases directa e indirectamente invernaderos, junto al control de la dosis. La compañía ha fomentado la investigación y oferta a mercado de este tipo de productos más eficientes, que minimizan la emisión de gas al medio ambiente.

Modelo de Gestión de Riesgos

El Modelo de Gestión de Riesgos de la compañía consiste en una metodología que establece un proceso bajo los principios y directrices de la norma ISO 31000 y COSO ERM (Committee of Sponsoring Organizations of the Treadway), los que determinan un conjunto de actividades coordinadas para dirigir y controlar de una forma razonable el logro de sus objetivos. El proceso de gestión de riesgos considera las siguientes etapas:



La evaluación de riesgos consiste en determinar dos dimensiones para cada riesgo: la probabilidad de ocurrencia y el impacto que generaría en la Compañía si el riesgo se materializa. La evaluación del riesgo se realiza sobre la base del riesgo inherente, para documentar cuál sería el impacto y probabilidad de no mediar con controles, o en el caso que estos no operaran satisfactoriamente y después sobre el riesgo residual, esto es, considerando las medidas de mitigación que las áreas identifican. La probabilidad e

impacto se cuantifican de menor a mayor. Esto permite que el área de gestión de riesgos, junto con el Dueño del Control, puedan identificar los controles específicos para cada riesgo. Independiente de esta actualización, cada área es responsable de mantener actualizada su matriz y gestionar la correcta aplicación de los controles. Además, debe informar al área de gestión de riesgos en caso de que se materialice un riesgo identificado o se haya producido un cambio significativo en la matriz.

Código de Conducta y Canal de Denuncias

El Código de Ética de la compañía establece los estándares que deben seguir todos los trabajadores al ejercer sus funciones al interior de la empresa. Al cumplir el Código, SQMC asegura que se está realizando el trabajo de la forma correcta con las personas adecuadas y de la manera en que cada uno pueda sentirse orgulloso, creando valor para todos los stakeholders. El Código está respaldado por políticas, procedimientos y controles financieros relacionados, que en conjunto son una parte importante del Modelo de Prevención de Delitos, basado en una cultura corporativa de integridad

y apego a las buenas prácticas. Las infracciones al Código de Ética se reportan por los canales formales de apoyo y denuncias que están disponibles para todos los trabajadores de SQMC y también para terceras partes (accionistas, clientes, proveedores, socios comerciales, entre otros). En la web e intranet corporativas existen accesos directos al canal de denuncias para que puedan acceder y realizar sus respectivos reportes.

Canales formales



<http://www.SQM.ethicspoint.com>

<http://denuncias.sqm.com>

Desde Chile
 Entel: 800 360 312
 Movistar: 800 800 288
 Claro: 800 255 288

Además de fomentar que los trabajadores accedan al Canal de Denuncias corporativo, también está la posibilidad de que consulten directamente a la Gerencia Legal & Compliance sobre distintas materias relacionadas con el Modelo de Prevención de Delitos. Todos los reportes de inquietudes se mantienen confidenciales de acuerdo con las políticas y procedimientos de SQMC. Los reportes también pueden hacerse de forma anónima, cuando lo permita la ley chilena. Los denunciante pueden conocer su estado de la solicitud, si lo requieren. Cualquier persona que exprese sus preocupaciones de buena fe estará protegida contra actos de represalia. Las represalias pueden ocurrir de muchas formas, incluyendo acoso, intimidación, degradación o la asignación de tareas indeseadas como resultado de hacer un reporte de buena fe. Las represalias contra los trabajadores que informan son, en sí mismas, una violación de este Código y serán investigadas; y si se comprueban, sancionadas. Un reporte de buena fe es aquel en el que el denunciante cree que es cierto o que existe una gran

posibilidad de que haya ocurrido o esté ocurriendo una conducta inapropiada y dicho reporte no haya sido hecho de manera maliciosa. Un reporte no necesariamente tiene que ser comprobado para que se realice de buena fe, pero el denunciante debe creer que es una preocupación genuina de una posible conducta indebida. Respecto al uso del Canal de Denuncias, durante el año 2024 se realizó una campaña comunicacional para promoverlo, a través de envío de correos de forma periódica a los trabajadores y poniendo afiches en distintos lugares de las instalaciones, entre otros. El código de Ética fue debidamente actualizado durante el año 2024, y fue entregado al 100% de los trabajadores, como asimismo capacitados en cuanto a su contenido; los nuevos trabajadores que ingresan a la compañía deben ser capacitados en materia de Compliance, de forma remota o presencial; y para los demás trabajadores, según sea el caso, se les realiza una capacitación anual, reforzando el Modelo de Prevención de Delitos, incluyéndose roles ejecutivos, supervisores y generales.

Manual de Prevención de Delitos

SQMC dispone de un Manual de Prevención de Delitos -MPD-, el cual fue debidamente actualizando durante el año 2024, de conformidad a la entrada en vigencia de la Ley sobre Delitos Económicos y Medioambientales, Ley N°21.595. Este Manual, forma parte del Modelo de Prevención de Delitos, el cual comprende un conjunto de políticas, procedimientos, normas y controles que conforman un proceso preventivo y de monitoreo a través de distintas actividades de control sobre los procesos que se encuentran expuestos a los riesgos de comisión de los delitos indicados en la Ley 20.393 y sus modificaciones.

En el Manual se establecen las actividades de Prevención, Detección y Respuesta, además de los roles que competen a cada uno de los actores involucrados en el MPD. En dicho documento, se establecen las actividades que involucran al Encargado de Prevención del Delito de la compañía, como también a las distintas áreas de apoyo; Asimismo, se actualizó la matriz de riesgos del MPD, atendido los nuevos delitos incorporados por la Ley de Delitos Económicos y Medioambientales.

Plan de sucesión

El Directorio podrá contratar y evaluar continuamente al Gerente General y ejecutivos. En caso de ausencia imprevista del Gerente General, éste es reemplazado por el Gerente de Administración y Finanzas, por lo cual éste debe permanecer permanente informado por el Gerente General acerca de los temas relevantes y estratégicos de la Sociedad. En caso de ausencia imprevista de algún ejecutivo principal, éste es reemplazado por el Gerente General

Estructuras salariales y políticas de compensación

Las estructuras salariales y políticas de compensación e indemnización de los principales ejecutivos de la compañía, se elaboran sobre una base equilibrada de incentivos. En la determinación de éstos se pone especial cuidado en que no impliquen un estímulo a la exposición de la Empresa a riesgos o la comisión de hechos ilícitos, estos no se someten a aprobación de los accionistas ni a revisiones por terceros ajenos a la entidad. No

obstante, cabe mencionar que el Directorio actúa conforme a lo que razonablemente represente el interés de la Sociedad y sus accionistas. La remuneración global pagada anualmente a los principales ejecutivos incluye remuneración fija mensual y bonos variables según desempeño y resultado corporativo. No existen garantías constituidas por la Sociedad a favor de la gerencia ni planes de retribución a la cotización de la acción.

3.7 RELACIÓN CON LOS STAKEHOLDERS Y EL PÚBLICO EN GENERAL

Unidad de relaciones de grupo de interés y medios

Nuestros stakeholders son nuestros clientes, inversionistas, trabajadores y proveedores. Tomamos en cuenta estos grupos en las decisiones que abordamos como compañía y cuando buscamos mejores formas que nos permitan entregar nuestros productos y servicios al mercado. Como SQMC somos todos responsables por velar por estas relaciones y procurar su crecimiento diario y a largo plazo.

Grupo de Interés	Accionistas	Clientes	Colaboradores	Proveedores
Formas de Participación	Juntas de Accionistas	Venta de productos de SQMC	Contrato de trabajo	Contrato de Prestación de Servicios
Frecuencia de Participación	Una vez por año o más, en caso de convocarse una Junta Extraordinaria de Accionistas	Periódicamente	Diaria	Periódicamente
Temas Claves	Conocer de la marca del negocio y distribución de dividendos	Ventas	Desarrollo profesional, desempeño, movilidad interna, remuneraciones, otros.	Servicio de mantenimiento, y otros.
Gerencia Responsable	Gerencia de Administración y Finanzas	Gerencia Comercial	Subgerencia de Administración & TI	Gerencia de Operaciones

Para comunicar y gestionar la información que llega al mercado y en base a lo dispuesto por la Comisión para el Mercado Financiero (CMF), SQMC cuenta con un Manual de Manejo de Información de Interés para el Mercado, donde el Directorio es el órgano responsable de emitir, modificar y eliminar las normas en dicho Manual. El responsable de velar por su cumplimiento es el Comité de Divulgación, cuyos miembros en el año 2024 fueron el Gerente General, el Gerente de Administración & Finanzas, y el Gerente Legal & Compliance.

Adicionalmente, SQMC define portavoces oficiales frente al público en general y, en especial, frente al mercado y los medios de comunicación: el Presidente del Directorio, el Gerente General, el Gerente de Administración & Finanzas y cualquier persona designada para tales efectos por el Presidente del Directorio o el Gerente General. La Sociedad, por

lo general, no se hace responsable y no comenta informaciones relacionadas con ella y que aparecen en los medios de comunicación. Lo anterior, a menos que se trate de información que por su contenido pueda afectar la transparencia en el mercado o perjudicar los negocios o intereses de SQMC y, en cuyo caso, esta efectuará las aclaraciones que correspondan.

Además, con el fin de acercar y facilitar la información a nuestros stakeholders, especialmente clientes y accionistas, SQMC pone a disposición un sitio web de carácter público, en el cuál es posible encontrar información con relación a la empresa, sus productos e información corporativa relevante como políticas, memorias y estados financieros, entre otras.

Procedimiento de mejora continua en relaciones con stakeholders

Por otro lado, la página web actualiza su contenido cada vez que es requerido, renovando o cargando contenidos de negocio y corporativos. Para la elaboración de dichos contenidos se trabaja de forma colaborativa entre las áreas de marketing, desarrollo, legales, finanzas y comercial según el ítem o ámbito a abordar, con el objeto de hacer más asequible y oportuna la información en cuanto a su entendimiento y tiempo.

Procedimientos de información a accionistas para elección de directores

En conformidad con lo dispuesto por la Ley y de acuerdo al número 5 de las Prácticas de Gobierno Corporativo, es política de la compañía que el Gerente General elabore y ponga a disposición de los accionistas, a través de la publicación en el sitio web de la compañía, con al menos dos días de anticipación a la Junta, un documento con el perfil y experiencia profesional de los candidatos a Director que hasta ese momento hayan provisto dicha información a la Sociedad.

Procedimientos de votación remota

El Directorio no ha implementado un mecanismo, sistema o procedimiento formal que permita votaciones remotas. No obstante, el Directorio determina en cada oportunidad si realizará la Junta de Accionista de manera presencial, remota o mixta, y en caso de que sea remota o mixta, contrata su realización con entidades que prestan ese servicio y que han implementado un sistema que da suficiente garantía de la correcta ejecución conforme a la normativa vigente.

4. ESTRATEGIA

- Horizontes de Tiempo
- Objetivos Estratégicos
- Plan de Inversión

4.1 HORIZONTE DE TIEMPO

Las propiedades, plantas y equipos, se deprecian distribuyendo linealmente el costo entre los años de vida útil técnica estimada que constituyen el período en el que la Sociedad espera utilizarlos. Cuando los componentes de un ítem de propiedades, plantas y equipos poseen vidas útiles distintas, son registrados como bienes separados y son depreciados a lo largo de sus vidas útiles asignadas.

En el caso de ciertos equipos móviles la depreciación es realizada en función de las horas de operación.

Las vidas útiles se revisan anualmente.

A continuación, se presentan los períodos de vida útil en años utilizados para la depreciación de los activos incluidos en propiedades, planta y equipos:

Clases de Propiedades, Plantas y Equipo	Vida o tasa promedio en años (corto plazo)	Vida o tasa promedio en años (mediano plazo)	Vida o tasa máxima en años (largo plazo)
Edificios	3	14	25
Plantas y Equipos	5	10	15
Instalaciones fijas y Accesorios	5	4	6
Otras Propiedades, Plantas y Equipos	1	4	7

4.2 OBJETIVOS ESTRATÉGICOS

Como compañía buscamos que nuestra actividad sea un aporte a los desafíos que tenemos como sociedad, entre ellos, la seguridad alimentaria producto del aumento en la demanda de alimentos de la población creciente; y la disminución o mitigación del impacto en el medio ambiente impulsando el desarrollo de la sostenibilidad en el rubro agrícola. De esta forma, como foco estratégico se hace fundamental promover y desarrollar soluciones de nutrición mineral más

eficientes y sustentables, donde las personas, la innovación y la visión de futuro permitan trabajar de forma colaborativa para cimentar una agricultura más productiva y sostenible, que disminuya el impacto al medio ambiente, aporte al desarrollo económico y ayude a las personas a vivir mejor.



En base a ODS: <https://www.un.org/sustainabledevelopment/es/objetivos-de-desarrollo-sostenible/>



DESARROLLO E INNOVACIÓN

Las funciones de investigación y desarrollo constituyen una importante base para sustentar el crecimiento futuro de la empresa, lo que se traduce en que estamos constantemente realizando investigaciones y ensayos con instituciones y profesionales prestigiosos del mercado, con la finalidad de entregar más y mejores soluciones nutricionales.

Buscamos seguir impulsando la innovación, desarrollo y producción de productos diferenciadores y de alta calidad que respondan a las necesidades específicas de la industria, el mercado y la resolución de los desafíos globales.



TRABAJO COLABORATIVO

Las personas son el eje central de la compañía. Establecer nexos de confianza y trabajo colaborativo a nivel interno, con clientes, proveedores y otros stakeholders, es la base para el desarrollo de las operaciones.

Promover el respeto, la ética y la integridad en toda interacción, lo cual es parte del compromiso que adquirimos como SQMC en los distintos ejes de nuestra cadena de valor, como lo son, nuestros servicios, operaciones y entrega de productos, tanto para clientes con quienes buscamos establecer lazos cercanos y de largo plazo para entender sus necesidades y entregar soluciones personalizadas; como también con nuestros colaboradores, impulsando asimismo procesos de reclutamiento, contratación y promoción equitativos de forma interna.



IMPULSAR LA SOSTENIBILIDAD EN EL RUBRO

Continuaremos creando valor para todos nuestros stakeholders a través de la gestión responsable, con el enfoque de minimizar nuestros impactos ambientales, mediante propuestas y tecnologías que permitan aumentar la eficiencia tanto nutricional como hídrica, buscando impulsar una agricultura más sostenible en el tiempo.

Todo colaborador de SQMC es responsable del desempeño de la empresa en materia de salud, seguridad, medio ambiente, relacionamiento con las comunidades y nuestros clientes. Un buen desempeño en estas materias es clave para el éxito y desarrollo futuro de nuestros servicios, operaciones y entrega de productos.



CRECIMIENTO Y RENTABILIDAD

Continuar consolidando la compañía en la agroindustria, creciendo en soluciones de nutrición mineral de alta eficiencia que contribuyan a la optimización y la disminución de impactos medio-ambientales.

Buscamos aumentar la eficiencia de cada unidad de nutriente para lograr un buen equilibrio entre rentabilidad y disponibilidad de alimentos, con el fin de aportar al desarrollo económico, al crecimiento, al empleo y a la estabilidad financiera.

4.3 PLAN DE INVERSIÓN

Las inversiones que realiza Soquimich Comercial S.A., están orientadas a modernizar, reponer activos operacionales, mejorar la capacidad de producción y desarrollar nuevos productos de acuerdo con las necesidades del mercado. El financiamiento de las inversiones proviene del flujo operacional que genera la empresa, velando en todo momento por mantener un perfil financiero saludable.

Para el año 2024 el directorio aprobó USD 320.000 y el monto utilizado en inversiones fue de USD 799.287.

La empresa, revisa periódicamente el plan de inversiones y lo ajusta a las necesidades del momento, por lo que no se puede asegurar que las inversiones se lleven a cabo según lo planeado.

Plan de inversión para el 2024:

Item	Real 2024
Planta y Equipos	703.445
Instalaciones fijas	19.027
Otros	76.815
TOTAL	799.287

Nota: Cifras en dólares americanos.

5. PERSONAS

- Dotación Laboral
- Formalidad Laboral
- Adaptabilidad Laboral
- Equidad Salarial
- Acoso Laboral, Sexual y Violencia en el Trabajo
- Seguridad Laboral
- Permiso Postnatal
- Capacitación y Beneficios
- Política de Subcontratación

5.1 NUESTRAS PERSONAS

Las personas son el centro y la base de nuestro quehacer. Es por ello, que fomentamos relaciones laborales de respeto, generando las condiciones necesarias para que cada persona pueda desarrollar sus capacidades. En SQMC valoramos la meritocracia y favorecemos la igualdad de oportunidades, la inclusión y la diversidad, la no discriminación y el respeto a los derechos humanos y derechos laborales individuales y colectivos reconocidos por los principales instrumentos de la Organización Internacional del Trabajo, así como por las legislaciones aplicables en el país.

Para formar nuestro equipo humano, hemos realizado un importante trabajo para adecuar los sistemas de selección y reclutamiento, para contar con grupos de personas diversas, haciéndonos cargo de la inclusión de la mujer en nuestra industria. Contamos con personas de diversas profesiones y oficios, hombres y mujeres de diferentes edades, que aportan con sus cualidades, experiencia y capacidades.

Nuestra Política de Diversidad e Inclusión nos compromete como compañía a:

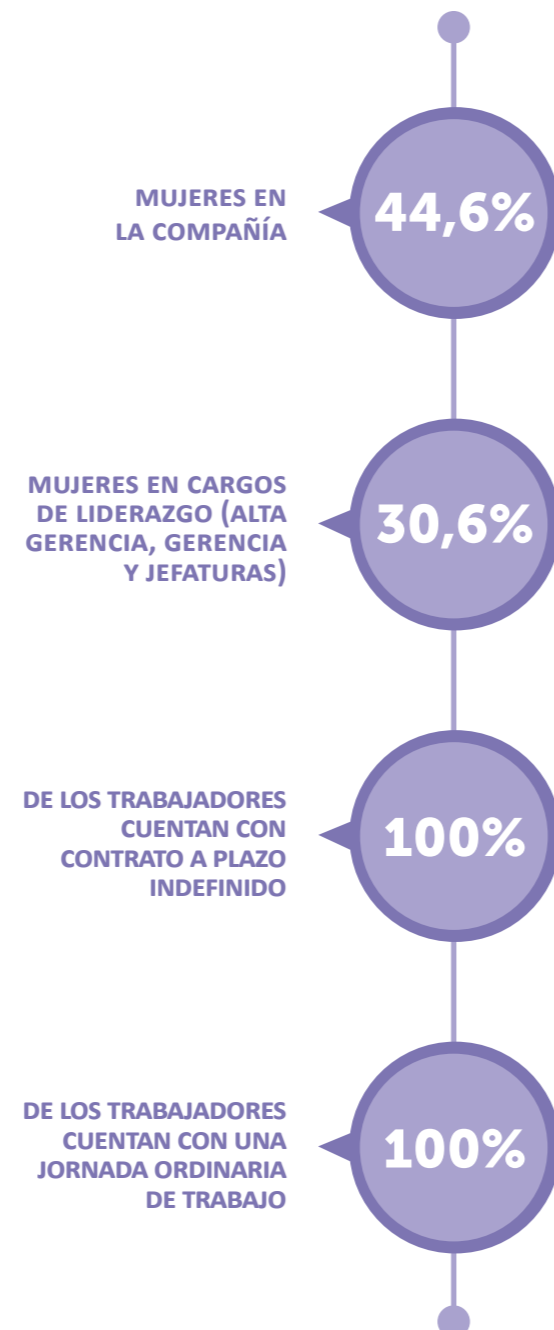
- Promover una cultura interna de diversidad, no discriminación y el trato respetuoso.
- Fomentar la equidad de oportunidades, valorando y evaluando a las personas por sus méritos, desempeño y esfuerzo por generar valor.
- Adoptar las condiciones y puestos de trabajo, cuando se requiera, para facilitar la incorporación gradual de personas que viven en situación de discapacidad.
- Desafiar continuamente los procesos de selección y evaluación para facilitar la meritocracia, atraer, desarrollar y retener personas talentosas.
- Formar equipos de trabajo heterogéneos, con personas que compartan un propósito común en SQMC y que busquen permanentemente la excelencia.
- Ampliar la participación femenina en todos los niveles y áreas de la organización y aumentar el empleo local en torno a nuestras operaciones.

Al 31 de diciembre de 2024, la fuerza laboral de SQMC se conformó por 83 personas. El 42% de los empleados se desempeña a lo largo de todo Chile y el 58% restante se

desempeña en la Región Metropolitana.

Para nosotros el capital humano, su experiencia, competencia y capacidades técnicas e intelectuales son la base del planteamiento del negocio, velando en conjunto por el desarrollo, la innovación y la calidad de nuestros productos.

Algunas cifras importantes de destacar en cuanto a nuestra dotación:

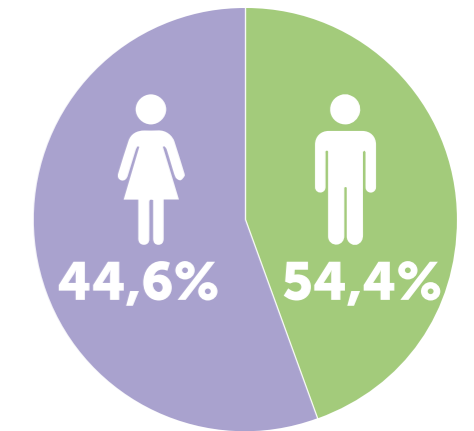


5.2 DOTACIÓN LABORAL

5.2.1 Número de Personas por Sexo

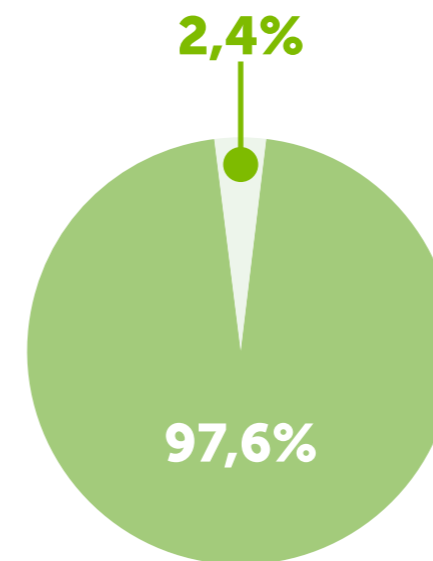
Contamos con una dotación de 83 trabajadores en SQMC, donde el 44,6% corresponde a mujeres. Gran parte de nuestra fuerza laboral se encuentra en los cargos “fuerza de venta”, “administrativo”, “otros profesionales” y “jefatura”.

Categorías Laborales	Hombres	Mujeres	Totales
Alta Gerencia	5	0	5
Gerencia	2	2	4
Jefatura	18	9	27
Operario	0	0	0
Fuerza de Venta	13	8	21
Administrativo	1	8	9
Auxiliar	0	0	0
Otros Profesionales	7	10	17
Otros Técnicos	0	0	0
TOTAL	46	37	83



5.2.1 Número de Personas por Nacionalidad

Contamos con una fuerza laboral compuesta por un 97,6% de nacionalidad chilena y 2,4% de nacionalidad venezolana.



Categorías Laborales	Sexo	Chileno/a	Venezolano/a	Totales
Alta Gerencia	Hombres	5	0	5
	Mujeres	0	0	0
Gerencia	Hombres	2	0	2
	Mujeres	2	0	2
Jefatura	Hombres	18	0	18
	Mujeres	9	0	9
Operario	Hombres	0	0	0
	Mujeres	0	0	0
Fuerza de venta	Hombres	13	0	13
	Mujeres	8	0	8
Administrativo	Hombres	1	0	1
	Mujeres	7	1	8
Auxiliar	Hombres	0	0	0
	Mujeres	0	0	0
Otros Profesionales	Hombres	7	0	7
	Mujeres	9	1	10
Otros Técnicos	Hombres	0	0	0
	Mujeres	0	0	0
TOTAL		81	2	83

5.2.3 Número de Personas por Rango Etario

Contamos con una dotación joven, donde el 77,1% de los trabajadores se encuentran entre los 18 y 50 años de edad.

Dotación Propia por Categoría Laboral, por Sexo y Rango Etario 2024.


Categorías Laborales	Sexo	Rango Etario						Totales
		Menos de 30 años	Entre 30 y 40 años	Entre 41 y 50 años	Entre 51 y 60 años	Entre 61 y 70 años	Más de 70 años	
Alta Gerencia	Hombres	0	1	2	1	1	0	5
	Mujeres	0	0	0	0	0	0	0
Gerencia	Hombres	0	2	0	0	0	0	2
	Mujeres	0	2	0	0	0	0	2
Jefatura	Hombres	0	6	5	7	0	0	18
	Mujeres	0	4	1	3	1	0	9
Operario	Hombres	0	0	0	0	0	0	0
	Mujeres	0	0	0	0	0	0	0
Fuerza de Venta	Hombres	1	5	5	2	0	0	13
	Mujeres	0	5	3	0	0	0	8
Administrativo	Hombres	0	0	0	0	0	1	1
	Mujeres	0	4	2	1	1	0	8
Auxiliar	Hombres	0	0	0	0	0	0	0
	Mujeres	0	0	0	0	0	0	0
Otros Profesionales	Hombres	1	2	4	0	0	0	7
	Mujeres	1	6	2	1	0	0	10
Otros Técnicos	Hombres	0	0	0	0	0	0	0
	Mujeres	0	0	0	0	0	0	0
TOTAL		3	37	24	15	3	1	83

5.2.4 Antigüedad Laboral

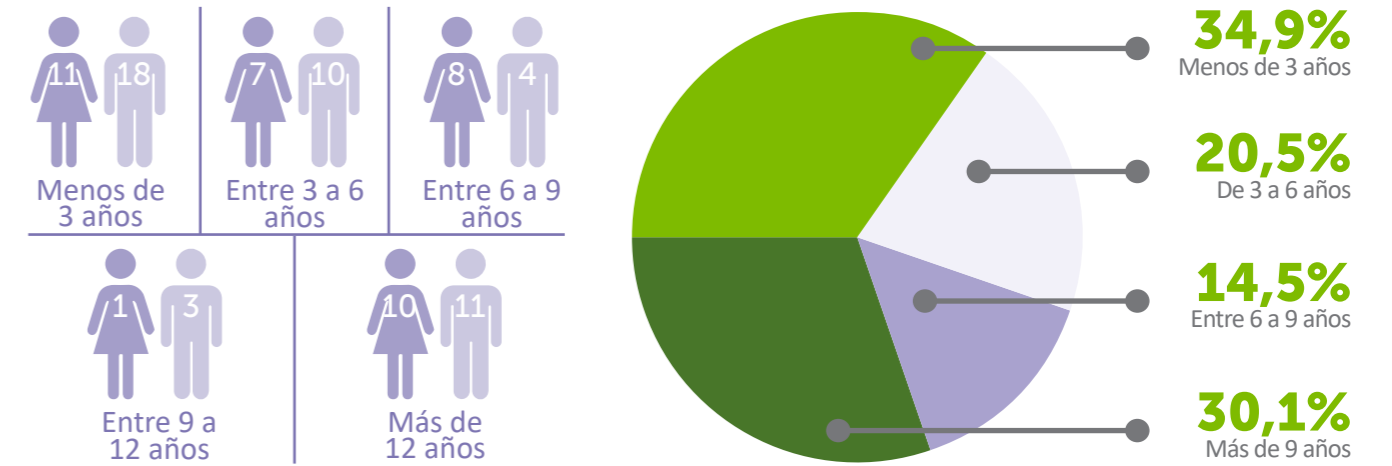
Dotación Propia por Categoría Laboral, por Sexo y Antigüedad Laboral 2024.

Categorías Laborales	Sexo	Rango Etario					Totales
		Menos de 3 años	Entre 3 y 6 años	Entre 6 y 9 años	Entre 9 y 12 años	Más de 12 años	
Alta Gerencia	Hombres	2	0	0	1	2	5
	Mujeres	0	0	0	0	0	0
Gerencia	Hombres	2	0	0	0	0	2
	Mujeres	1	0	0	0	1	2
Jefatura	Hombres	7	4	1	0	6	18
	Mujeres	4	2	0	1	2	9
Operario	Hombres	0	0	0	0	0	0
	Mujeres	0	0	0	0	0	0
Fuerza de Venta	Hombres	5	3	2	1	2	13
	Mujeres	1	2	3	0	2	8
Administrativo	Hombres	0	1	0	0	0	1
	Mujeres	2	2	1	0	3	8
Auxiliar	Hombres	0	0	0	0	0	0
	Mujeres	0	0	0	0	0	0
Otros Profesionales	Hombres	2	2	1	1	1	7
	Mujeres	3	1	4	0	2	10
Otros Técnicos	Hombres	0	0	0	0	0	0
	Mujeres	0	0	0	0	0	0
TOTAL		29	17	12	4	21	83

Rango Etario General



Rango de Antigüedad General



5.2.5 Número de Personas en Situación de Discapacidad

Nuestros procesos de contratación, promoción y reclutamiento están basados en las aptitudes de cada individuo. No discriminando por su edad, sexo, raza, religión u otra característica. Si bien durante el año 2024 dentro de la dotación de SQMC no hay personas en situación de discapacidad, como compañía mantenemos las puertas abiertas para que participen y se incorporen todo tipo de personas, valorando y respetando a cada una y su individualidad.

5.3 FORMALIDAD LABORAL

El 100% de nuestra dotación cuenta con contrato a plazo indefinido. No contamos con dotación con contrato por obra o faena ni a honorarios.

Dotación Propia por Categorías Laborales, por Sexo y Tipo de Contrato 2024.

Categorías Laborales	Sexo	Plazo Indefinido	Plazo Fijo	% Indefinidos	% Fijo	Totales
Alta Gerencia	Hombres	5	0	6,0%	0,0%	5
	Mujeres	0	0	0,0%	0,0%	0
Gerencia	Hombres	2	0	2,4%	0,0%	2
	Mujeres	2	0	2,4%	0,0%	2
Jefatura	Hombres	18	0	21,7%	0,0%	18
	Mujeres	9	0	10,8%	0,0%	9
Operario	Hombres	0	0	0,0%	0,0%	0
	Mujeres	0	0	0,0%	0,0%	0
Fuerza de Venta	Hombres	13	0	15,7%	0,0%	13
	Mujeres	8	0	9,6%	0,0%	8
Administrativo	Hombres	1	0	1,2%	0,0%	1
	Mujeres	8	0	9,6%	0,0%	8
Auxiliar	Hombres	0	0	0,0%	0,0%	0
	Mujeres	0	0	0,0%	0,0%	0
Otros Profesionales	Hombres	7	0	8,4%	0,0%	7
	Mujeres	10	0	12,0%	0,0%	10
Otros Técnicos	Hombres	0	0	0,0%	0,0%	0
	Mujeres	0	0	0,0%	0,0%	0
TOTAL		83	0	100%	0%	83

5.4 ADAPTABILIDAD LABORAL

De acuerdo a lo establecido en la Ley N° 21.645, conocida como Ley de Conciliación de la vida personal, familiar y laboral, establece derechos para los trabajadores que cuidan a niños o personas con discapacidad. Esta ley entró en vigencia el 29 de enero de 2024, de acuerdo a lo anterior, contamos con trabajadores que cumplen con jornada ordinaria, trabajo híbrido y teletrabajo:

Sexo	Personas con jornada ordinaria de trabajo (1)		Personas con jornada a tiempo parcial		Pactos de adaptabilidad (distintas al teletrabajo)		Personas en trabajo híbrido (2)		Personas en teletrabajo		Total	
	N°	%	N°	%	N°	%	N°	%	N°	%	N°	%
Hombres	44	59%	0	0%	0	0%	2	29%	0	0%	46	55%
Mujeres	30	41%	0	0%	0	0%	5	71%	2	5%	37	45%
Total	74	100%	0	0%	0	0%	7	100%	2	2%	83	100%

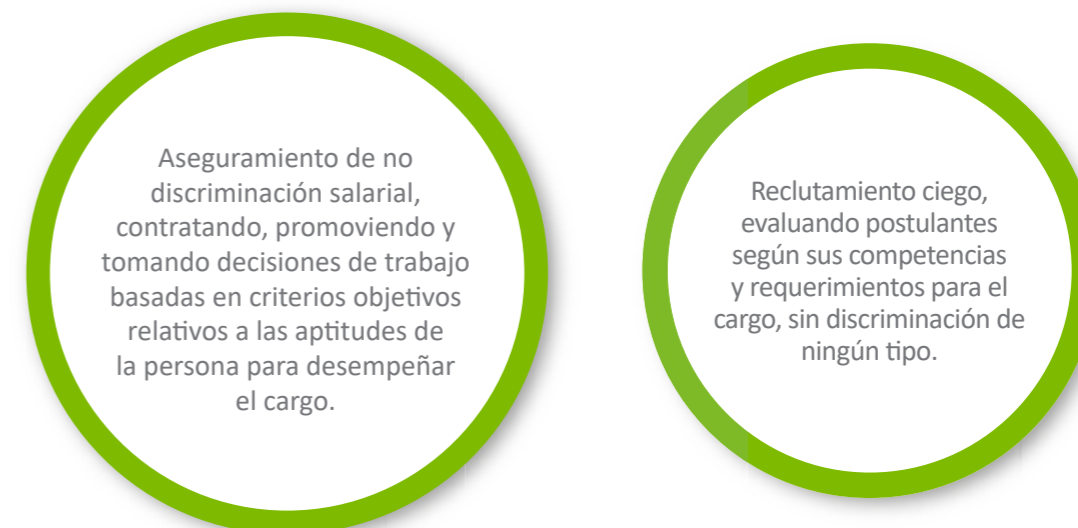
(1) Considera a los trabajadores con modalidad 100% presencial y con jornada ordinaria de trabajo

(2) Considera teletrabajo y trabajo presencial

5.5 EQUIDAD SALARIAL

5.5.1 Política de Equidad

Nuestra compañía está integrada por personas talentosas y con capacidades para contribuir al desarrollo de nuestras actividades. No contamos con planes o metas para reducir las inequidades salariales, no obstante, nuestra meta es otorgarles las oportunidades y condiciones necesarias para que cada uno de ellos pueda desarrollarse y aportar en un ambiente de cordialidad, equidad, respeto y apertura. Con tal objetivo, se definen los siguientes ejes de desarrollo:



5.5.2 Brecha Salarial

La brecha salarial presentada fue calculada con el salario bruto por hora de cada categoría laboral considerando los trabajadores vigentes al 31 de diciembre de 2024.

Categoría de Funciones	Brecha Salarial por Media	Brecha Salarial por Mediana
Alta Gerencia	N.A	N.A
Gerencia	74%	82%
Jefaturas	63%	71%
Operario (*)	-	-
Fuerza de Ventas	96%	91%
Administrativos	122%	100%
Auxiliar (*)	-	-
Otros Profesionales	116%	81%
Otros Técnicos (*)	-	-

N.A: No aplica, ya que la categoría cuenta sólo con personas del mismo sexo.

(*) La compañía no cuenta con trabajadores en esas categorías laborales.

5.6 ACOSO LABORAL, SEXUAL Y VIOLENCIA EN EL TRABAJO

La compañía cuenta con un Protocolo de Prevención de acoso laboral, sexual y violencia en el Trabajo, incluyendo un procedimiento de investigación, el cual se encuentra contenido en el RIOHS (Reglamento Interno de Orden, Higiene y Seguridad) el cual fue incorporado en el año 2024, dando estricto cumplimiento a lo dispuesto en la Ley Karin - 21.643 -. Adicionalmente, la empresa ha dispuesto un sitio web que permite realizar denuncias vinculadas a la línea ética, lo que incluye denuncias referidas a acoso laboral y sexual (sitio web: www.SQM).

ethicspoint.com), además de una línea de ayuda con número gratuito. En caso de denuncias, estas pueden ser acogidas por los canales indicados o directamente por la Gerencia Legal & Compliance, o ante quien ejerza un cargo de Jefatura en SQMC. Las denuncias, serán investigadas en un plazo no superior a 30 días. En 2024, por medio del sitio web se recibió una denuncia por Acoso laboral, no existiendo denuncias por Acoso Sexual, ni Violencia en el trabajo.

Denuncias por Acoso Sexual, Laboral y Violencia en el Trabajo 2024

Tipos de Denuncias	Presentados a la Misma Organización	Presentados a la Dirección del Trabajo
N° de Denuncias por Acoso Sexual	0	0
N° de Denuncias por Acoso Laboral (*)	1	0
N° de Denuncias por Violencia en el Trabajo	0	0

(*) La denuncia fue investigada por un abogado externo de SQMC, quien determino que no se configuraba la conducta de acoso laboral.

Denuncias por Sexo	Presentados a la Dirección del Trabajo
Hombre	1
Mujer	0

Cabe mencionar que, en el año 2024, se capacitó a los colaboradores, por parte de la Gerencia Legal & Compliance, en cuanto a la Ley Karin, la cual abarcó temáticas de Acoso Laboral, Sexual y violencia en el trabajo, como también los canales existentes para denunciar.

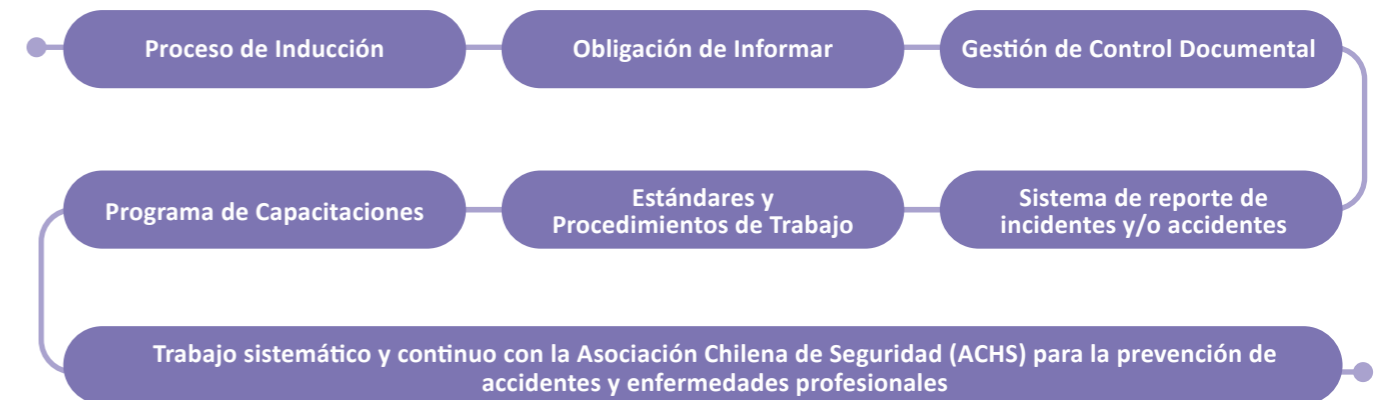
Capacitación en Acoso Laboral, Sexual y Violencia en el Trabajo



5.7 SEGURIDAD LABORAL

En SQMC, nos comprometemos a crear un entorno de trabajo seguro, saludable y productivo. Para lograrlo, hemos establecido una serie de pautas que todos debemos seguir para garantizar que nuestras actividades se realicen de manera segura y eficiente.

En este sentido, contamos con procesos que permiten a cada colaborador desempeñar sus funciones de acuerdo con su rol y actividad, siempre de manera responsable y segura. Entre los procesos destacados se incluyen:



A continuación, se presentan los principales indicadores en materia de gestión de Seguridad y Salud Ocupacional de SQMC:

	SQMC	CONTRATISTA
Tasa de Accidentabilidad por cada cien trabajadores	0,00	0,98
Tasa de Fatalidad cada cien mil trabajadores	0,00	0,00
Tasa de Enfermedades Profesionales por cada cien trabajadores	1,20	0,00
Promedio de Días Perdidos por accidentes	0,00	33,60

El objetivo es lograr la meta de "Cero Accidentes" tanto para los trabajadores como para los contratistas de la Compañía. Para ello, promovemos de manera constante una cultura de seguridad sólida y contamos con un plan de trabajo enfocado en la prevención, capacitación continua y el monitoreo proactivo de riesgos.

5.8 PERMISO POSTNATAL

No contamos con una política en esta materia, no obstante, cumplimos con la normativa legal vigente en Chile, otorgando las licencias de pre y postnatal según sea el caso.

Dotación Propia elegible para hacer uso del Postnatal por Categorías Laborales y por Sexo 2024:

Categorías Laborales	Sexo		Total
	Hombres	Mujeres	
Alta Gerencia	0	0	0
Gerencia	0	0	0
Jefatura	1	1	2
Operario	0	0	0
Fuerza de Venta	0	1	1
Administrativo	0	0	0
Otros Profesionales	0	0	0
Otros Técnicos	0	0	0
TOTAL	1	2	3

Promedio de Días Utilizados por la Dotación Propia por hacer uso del Postnatal por Categorías Laborales y por Sexo 2024:

Categorías Laborales	Hombres		Mujeres
	Hombres	Mujeres	
Alta Gerencia	0	0	
Gerencia	0	0	
Jefatura	0	105	
Operario	0	0	
Fuerza de Venta	0	168	
Administrativo	0	0	
Otros Profesionales	0	0	
Otros Técnicos	0	0	
TOTAL	0	273	

Número y Porcentaje de Trabajadores que hicieron uso del Postnatal (normal y parental) por Categorías Laborales y por Sexo 2024:

Categorías Laborales	Hombres		Mujeres	
	N°	%	N°	%
Alta Gerencia	0	0,0%	0	0,0%
Gerencia	0	0,0%	0	0,0%
Jefatura	1	5,6%	1	11,1%
Operario	0	0,0%	0	0,0%
Fuerza de Venta	0	0,0%	1	12,5%
Administrativo	0	0,0%	0	0,0%
Otros Profesionales	0	0,0%	0	0,0%
Otros Técnicos	0	0,0%	0	0,0%
TOTAL	1	2,2%	2	5,4%

Nota: en el caso de los hombres, se informa el postnatal de 5 días.

5.9 CAPACITACIÓN Y BENEFICIOS

Los trabajadores de SQMC se capacitan según sus funciones, para apoyar su desarrollo profesional, reducir accidentes y adaptarse a cambios tecnológicos.

Durante el período 2024, las capacitaciones alcanzaron un total de 424 horas. A nivel compañía, el promedio de horas de capacitación por empleado alcanzó las 5,1 horas. Las mujeres de nuestra empresa realizaron 160 horas de capacitación, lo que representa un 37% del total de horas de capacitación.

Las capacitaciones se concentraron en el personal “Otros

Profesionales”, quienes realizaron 148 horas de capacitación, seguido de la “Jefatura” con 120 horas de capacitación. A nivel de promedio de horas de capacitación por empleados, la categoría “Otros Profesionales” alcanzó las 8,7 horas de capacitación por empleado.

Se capacitaron 83 trabajadores, los cuales representan el 100% de la dotación de la Compañía al 31 de diciembre de 2024. Las capacitaciones del año 2024 generaron un costo adicional para a la empresa de 1.061 USD.

Promedio de Horas de Formación Total Compañía 2024:

Categorías Laborales	Horas de Capacitación	Promedio de Horas de Capacitación por Empleado
Alta Gerencia	26	5,2
Gerencia	31	7,8
Jefatura	120	4,4
Operario	0	0
Fuerza de venta	76	3,6
Administrativo	23	2,6
Auxiliar	0	0
Otros Profesionales	148	8,7
Otros Técnicos	0	0
TOTAL	424	5,11

Promedio de Horas de Formación Mujeres 2024:

Categorías Laborales	Horas de Capacitación	Promedio de Horas de Capacitación por Empleado
Alta Gerencia	0	0
Gerencia	17	8,5
Jefatura	38	4,2
Operario	0	0
Fuerza de venta	19	2,4
Administrativo	20	2,5
Auxiliar	0	0
Otros Profesionales	66	6,6
Otros Técnicos	0	0
TOTAL	160	4,32

Promedio de Horas de Formación Hombres 2024:

Categorías Laborales	Horas de Capacitación	Promedio de Horas de Capacitación por Empleado
Alta Gerencia	26	5,2
Gerencia	14	7,0
Jefatura	82	4,6
Operario	0	0
Fuerza de venta	57	4,4
Administrativo	3	3,0
Auxiliar	0	0
Otros Profesionales	82	11,7
Otros Técnicos	0	0
TOTAL	264	5,74

Como SQMC participamos de algunos programas generados por nuestro corporativo, que son en línea y voluntarios, como por ejemplo:



COMPLIANCE

Con el objetivo de optimizar el proceso de incorporación de los nuevos trabajadores, se realiza un curso de inducción Corporativa.



PREVENCIÓN DE RIESGOS

El propósito de estos cursos es familiarizar a los trabajadores con los comportamientos seguros que deben aplicar en su labor diaria.



HABILIDADES DE DESARROLLO

Charlas que se centran en el desarrollo de habilidades transversales, como comunicación efectiva, gestión del tiempo, inteligencia emocional, marca personal y liderazgo.



SOSTENIBILIDAD

Charlas con el objetivo de crear conciencia sobre los efectos del Cambio Climático y la importancia de una adecuada gestión de agua, emisiones y residuos.

BENEFICIOS

En SQMC nos preocupamos por el bienestar de nuestros trabajadores, por lo que, a través de los servicios establecidos en el holding SQM, contamos con un área especializada en gestionar los beneficios para nuestros colaboradores. Esta área se encarga de supervisar y coordinar la entrega de beneficios, asegurando que lleguen a cada miembro de la organización de manera eficiente y oportuna. Los beneficios están destinados a los empleados con contrato indefinido, algunos de los cuales están regulados por la normativa vigente, mientras que otros son exclusivos de la empresa o optativos. Además, existen beneficios que se encuentran en los acuerdos de negociación colectiva, definidos según los intereses y la estructura de los sindicatos.

Entre nuestros beneficios se encuentran:

- Seguro de vida para el trabajador en caso de fallecimiento natural, accidental o invalidez.
- Seguro de salud complementario.
- Seguro de salud catastrófico.
- Seguro dental.
- Caja de Navidad para el trabajador y su familia.
- Convenios con gimnasios y empresas de telefonía para contar con planes preferenciales.
- Presente por nacimiento de hijo para los trabajadores con contrato indefinido.
- Regalo de Navidad para los hijos y/o cargas de 0 a 12 años.
- Convenio Ahorro Previsional Voluntario Grupal (APVG).
- Indemnización a todo evento con distintas características según rol.
- Aguinaldo de Fiestas Patrias y Navidad.
- Bonos Especiales de escolaridad, ayuda mortuoria, matrimonio y nacimiento.
- Permisos de defunción, matrimonio, para realización de exámenes como mamografía, próstata y cambio de casa.

5.10 POLÍTICA DE SUBCONTRATACIÓN

Como Soquimich Comercial S.A., no tenemos una Política de Subcontratación propiamente tal, sin embargo, contamos con documentos internos como el Código de Ética y el Procedimiento de Compras, entre otros; que nos permiten establecer las directrices que se tienen en consideración al momento de seleccionar empresas contratistas y subcontratistas y/o cualquier otro socio comercial tales como: proveedores, distribuidores, agentes, consultores, representantes, intermediarios, socios de negocios conjuntos y cualquier otro tercero.

Estamos comprometidos con cumplir todas las leyes, reglas y regulaciones dentro de Chile, donde operamos, actuando con los más altos estándares de integridad. Nuestro objetivo es construir relaciones honestas, claras, justas y duraderas con todos nuestros socios comerciales.

Además, buscamos extender a nuestros contratistas las buenas prácticas laborales y de derechos humanos. Por ello, instamos comercial y contractualmente a nuestros proveedores a proteger la salud y la seguridad de sus trabajadores, a respetar sus derechos laborales y derechos humanos. En esa misma línea, realizamos verificaciones de variables laborales, para medir el cumplimiento de las obligaciones laborales y previsionales de empresas contratistas que nos prestan servicios.

6. MODELO DE NEGOCIOS

- Sector industrial
- Segmento de Negocio
- Grupos de interés
- Propiedades e Instalaciones
- Subsidiarias Asociadas

6.1 SECTOR INDUSTRIAL

Naturaleza del Producto y/o Servicio

SQMC se dedica a la importación, formulación y comercialización de productos para la nutrición vegetal en el mercado chileno con el fin de satisfacer de manera integral las necesidades de fertilización y nutrición de los distintos sectores del agro a nivel nacional.

Los productos comercializados son fertilizantes. Consisten en nutrientes minerales importados y de origen nacional, los cuales son vendidos a granel o envasados en sacos de 25, 500 y 1.000 kg. Estos productos pueden ir de forma simple o mezclados para cumplir con requerimientos en base a condiciones medioambientales, geográficas y/o cultivos específicos, con el fin de entregar una fórmula nutricional completa. A la vez, se le pueden agregar elementos o moléculas que dan características superiores en eficiencia e impacto buscando una mayor

relación productividad, rentabilidad y optimización en su utilización.

Estas Propuestas que consideran mejorar la eficiencia productiva, económica y/o ambiental, incluyen productos tradicionales de la oferta de SQMC, así como productos nuevos fruto de la investigación, análisis y adaptación desde el extranjero a las condiciones de cada zona del País. Desde el año 2022, se comenzaron a integrar los atributos de sostenibilidad a las propuestas nutricionales. Durante el año 2024 se comenzó con el desarrollo del Software Soquiexperto CO2, que incorpora a la optimización de combinación de fertilizantes según requerimiento de los clientes, los valores de CO2 asociados puesto en los campos de los clientes.

Competencia

SQMC compite con otras empresas e importadoras de todo tipo de fertilizantes que comercializan en el país. Entre los principales factores de competencia en las ventas de nutrición vegetal están la propuesta agronómica, la calidad del producto, el servicio al cliente, la ubicación, la logística - entrega - y el precio, siendo por ello que la compañía permanentemente genera propuestas de fertilizantes de mayor eficiencia y especialidad, buscando ofrecer al mercado un producto diferenciador y de alta calidad.

Marco Legal o Normativo

Soquimich Comercial S.A., está sujeta a una variada gama de leyes, decretos, reglamentos, normas y supervisiones gubernamentales que, en general, son aplicables a sociedades que participan en negocios en Chile, incluyendo leyes laborales, previsionales, de salud pública, de protección al consumidor, tributarias, medioambientales, responsabilidad penal, de libre competencia, entre otros.

En particular, los fertilizantes que comercializa la Sociedad están regulados bajo la Ley 21.349 que establece normas

sobre composición, etiquetado y comercialización; y la Resolución Exenta 8.653 del 23 de diciembre de 2024 que establece disposiciones y requisitos derivados de esta ley. Adicionalmente, la Sociedad se rige por el nuevo reglamento de clasificación y etiquetado de sustancias peligrosas (Decreto Supremo 57 publicado con fecha 26 de noviembre del 2019).

Entidades reguladoras nacionales y extranjeras

Las principales entidades que regulan la actividad son: el Servicio Agrícola y Ganadero de Chile (SAG), la Comisión del Mercado Financiero (CMF), el Servicio de Impuesto Internos (SII), Servicio Nacional de Aduanas de Chile y las SEREMIS, respectivas, que fiscalizan el cumplimiento del marco normativo en centros productivos a lo largo de Chile.

Stakeholders

Los principales grupos de interés de Soquimich Comercial S.A., se detallan en la sección 6.3 Stakeholders.

Afiliación a gremios, asociaciones u organizaciones

SQMC forma parte de ProRep como socio fundador, corporación de gestión de cumplimiento de la Ley de Responsabilidad Extendida del Productor. SQMC es miembro de Sochipa AG (Sociedad Chilena de Producción Animal), asociación que agrupa a profesionales que trabajan en diferentes aspectos de la producción animal generando conocimiento y desarrollos en pro de la sustentabilidad del rubro.

6.2 SEGMENTO DE NEGOCIO

Bienes, servicios y mercados

SQMC participa en el mercado agrícola nacional comercializando productos de nutrición mineral. En sus inicios participaba en el mercado nacional de fertilizantes granulados únicamente con nitratos producidos por SQM S.A. A partir del año 1988 comienza a adquirir y distribuir fertilizantes importados en formato granular, incorporando a su oferta, con el tiempo, la marca Qrop®. Posteriormente, desarrolla e incorpora la línea de fertilizantes solubles Ultrasol® destinados a ser utilizados a través de los sistemas de riego tecnificado. El año 2014, a través de su línea Speedfol®, la compañía entra al mercado de foliares. A partir del año 2018 comienza la focalización en las Propuestas de Alta Eficiencia, incorporando al producto en sí, el sentido más amplio de la eficiencia nutricional. Estas Propuestas que consideran impactar

en eficiencia productiva, económica y/o ambiental, incluyen productos tradicionales de la oferta de SQMC, así como productos nuevos fruto de la investigación, análisis y adaptación a las condiciones de cada zona del País. Desde el año 2022, se integran los atributos de sostenibilidad a las propuestas nutricionales de cada rubro. El año 2023 se comienza con la construcción de la ampliación de la planta soluble de San Antonio, junto a una nueva planta de mezclas solubles en Penco, las que durante el año 2024 comenzaron a operar a mayor capacidad. El año 2024 se comenzó con la programación del software Soquiexperto CO2 que permitirá optimizar las propuestas de fertilización incluyendo parámetros de CO2 relacionado a los fertilizantes de cada cliente.

Canales de venta y métodos de distribución

Para atender al mercado chileno, SQMC lo ha segmentado comercialmente en cuatro zonas geográficas: Norte, Centro, Sur y Austral, en las cuales atiende a productores en forma directa y también a distribuidores de cobertura nacional y regional. De esta manera, a través de la cartera de productos, segmentación de zonas y clientes en conjunto con el equipo de profesionales que los asiste, SQMC entrega soluciones integrales orientadas a satisfacer las necesidades de nutrición vegetal del mercado chileno.

Proveedores

Soquimich Comercial S.A., cuenta con proveedores tanto nacionales como internacionales. De todos ellos, durante el período 2024, tres proveedores representaron en forma individual, al menos el 10% del total de las compras de fertilizantes.

Los contratos más importantes que mantiene Soquimich Comercial S.A., están relacionados con el abastecimiento y consignación de fertilizantes nacionales, teniendo como contraparte a SQM Industrial y SQM Salar.

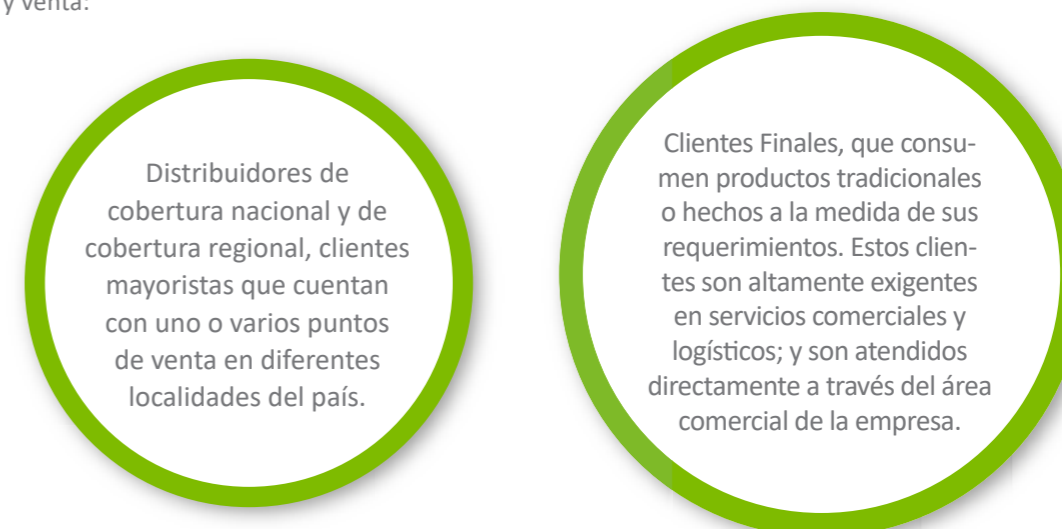
Licencias, Franquicias, Royalties y/o Concesiones

La Sociedad no posee licencias, franquicias, royalties y/o concesiones actualmente.

Clientes

El mercado objetivo para los nutrientes minerales de SQMC es el de los agricultores e intermediarios que producen o impulsan cultivos de alta calidad como hortalizas, frutas, cultivos anuales y otras cosechas de alto valor.

En lo que se refiere a su modelo comercial de distribución, SQMC cuenta con dos formatos de cliente y con ello, formas de atención y venta:



La Sociedad no tiene clientes que concentren en forma individual un 10% o más del ingreso.

Marcas

La Sociedad tiene registradas marcas de productos, así como de servicios. Las marcas están registradas en Chile por períodos de 10 años y protegen productos y servicios según el caso. Las tres principales líneas de productos se comercializan bajo las siguientes marcas: Qrop (productos granulados) Ultrasol (productos solubles) y Speedfol (productos foliares). De estas tres marcas principales se desprenden distintas marcas específicas que identifican productos en particular.

Patentes

Actualmente la empresa no tiene registrada ningún tipo de patente.

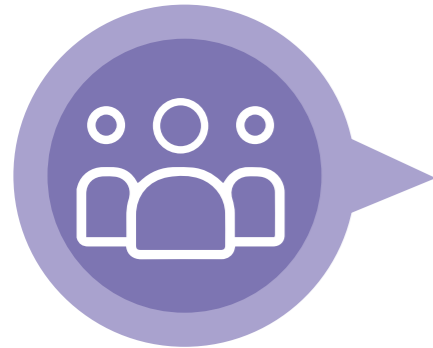
Otros Factores

Soquimich Comercial S.A., directa o indirectamente vinculada con la vanguardia tecnológica mundial en materias de nutrición vegetal, ha llevado a cabo una constante búsqueda de soluciones tecnológicas integrales más eficientes y rentables, que le permitan satisfacer los requerimientos nutricionales de los productores nacionales y entregar un alto estándar de calidad a sus productos y servicios. Como resultado de una permanente investigación, análisis y adaptación, SQMC ha generado y dado a conocer a lo largo de los años, un conjunto de nuevos productos y servicios que han constituido soluciones integrales concretas y un

significativo aporte de tecnología para el sector agrícola chileno. Este desarrollo de soluciones va a la vanguardia con el progreso internacional en esta materia, lo que le ha permitido a SQMC tener una posición de liderazgo constante en los temas referidos a avances en nutrición vegetal en Chile. Durante el 2022, se comenzó a incorporar de forma explícita, los atributos de sostenibilidad a cada una de las Propuestas de Alta Eficiencia (PAE) del portafolio, así como las que se encuentran en fase de desarrollo, lo que implica un traspaso directo del atributo específico, al producto final de los usuarios.

6.3 GRUPOS DE INTERÉS

Como grupos de interés, para efectos de esta memoria, identificamos a todas aquellas personas u organizaciones con las que establecemos compromisos y/o generamos algún impacto, con el objetivo de crear valor conjunto en términos sociales, económicos y medios-ambientales. Los grupos de interés relevantes para la organización y las razones asociadas para esa condición son:



CLIENTES

Son uno de los pilares de Soquimich Comercial S.A., en quienes se enfoca el cumplimiento de nuestro rol social, entregándoles soluciones innovadoras, eficientes y con miras a construir una agricultura más sostenible y rentable.



ACCIONISTAS / INVERSIONISTAS

Los accionistas permiten concretar la estrategia de negocios de Soquimich Comercial S.A. con el aporte de capitales. Son quienes depositan la confianza en la Compañía, apoyando la creación de valor a largo plazo.



COLABORADORES

Son aliados estratégicos, que impulsan el cumplimiento del Propósito y los objetivos de la Compañía y, por ende, contribuyen directamente al cumplimiento de los focos prioritarios del negocio, mediante su talento, buen desempeño, compromiso, trabajo colaborativo y sentido de pertenencia a la organización.



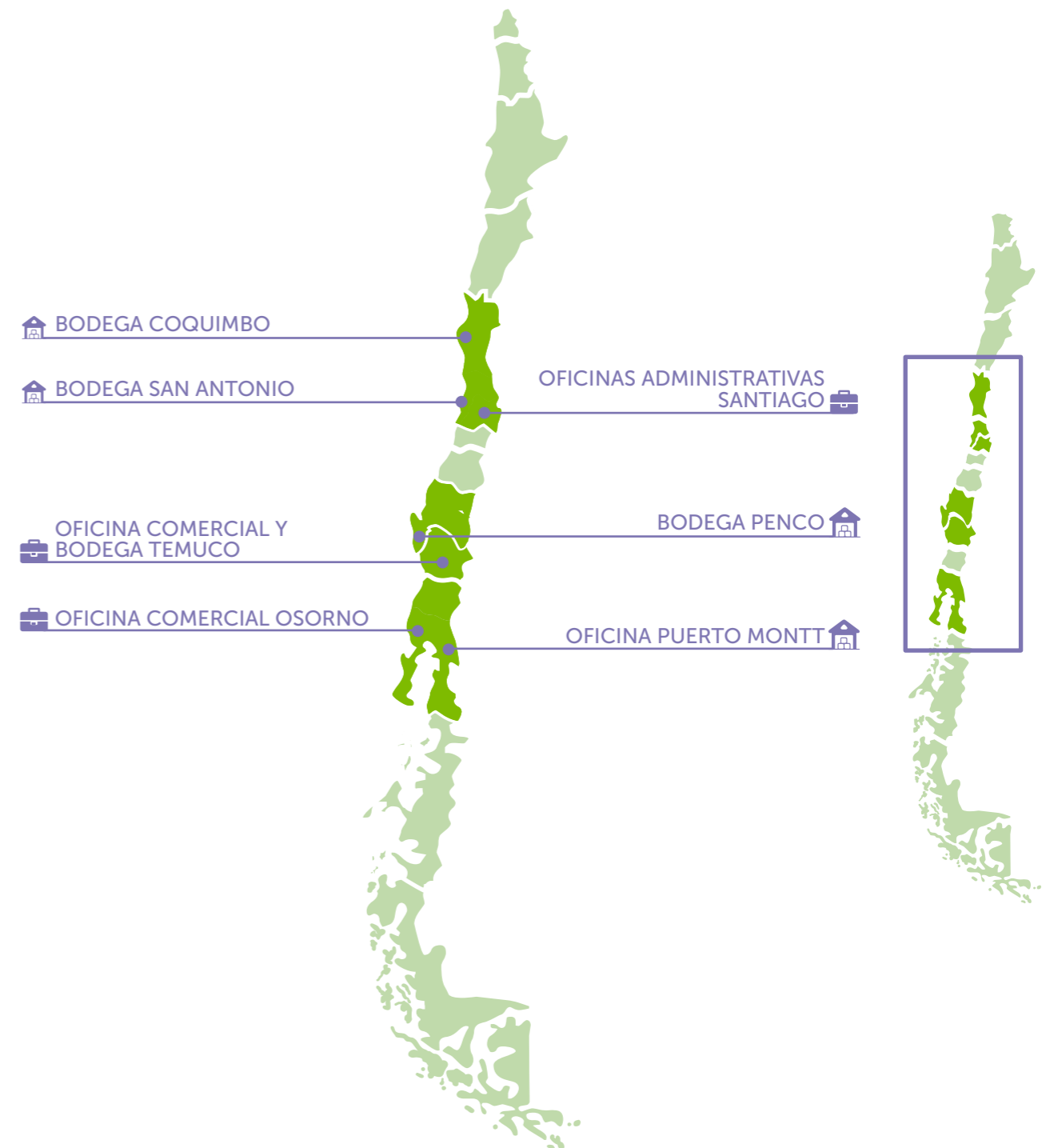
PROVEEDORES

Contribuyen a mantener altos estándares en los insumos y procesos que permiten entregar servicios y productos de calidad a nuestros clientes, en línea con las exigencias de la compañía y el mercado.

6.4 PROPIEDAD E INSTALACIONES

Soquimich Comercial S.A., realiza sus operaciones principales entre las regiones de Arica y Puerto Montt, donde cuenta con bodegas de abastecimiento que están emplazadas en las ciudades de Coquimbo, San Antonio, Penco, Temuco y Puerto Montt. Además, cuenta con una oficina administrativa que se encuentra ubicada en la ciudad de Santiago y dos oficinas comerciales en las ciudades de Temuco y Osorno.

Las bodegas ubicadas en Pan de Azúcar, región de Coquimbo y en Ruta Nacional en San Antonio, región de Valparaíso, son de propiedad de la Sociedad y las otras instalaciones son de propiedad de terceros y se encuentran con contrato de arriendo.

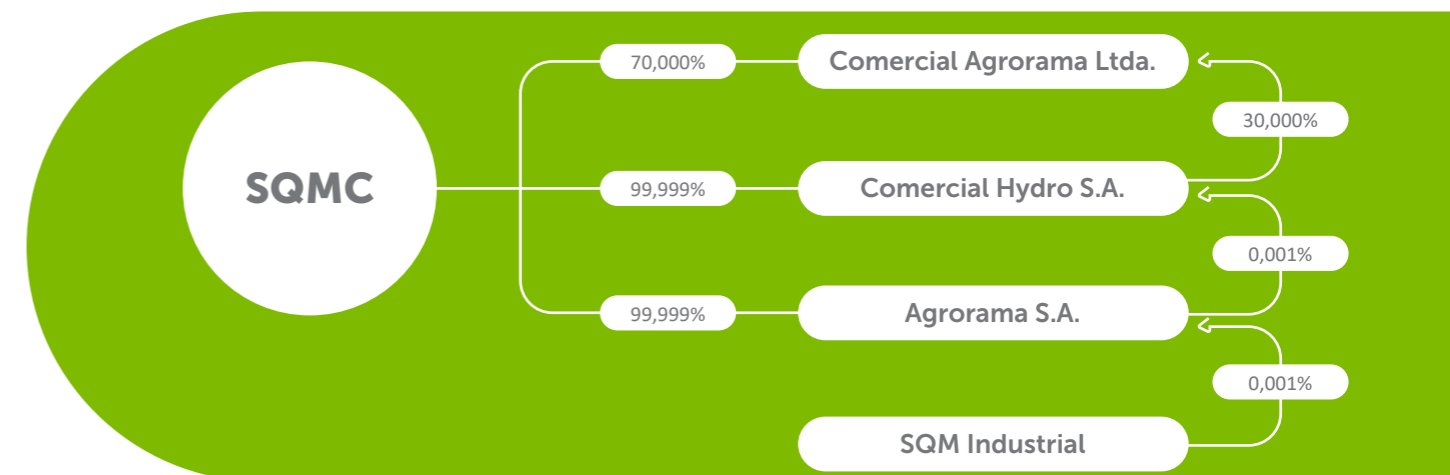


6.5 SUBSIDIARIAS Y ASOCIADAS

6.5.1 Subsidiarias y Asociadas

A continuación, se detalla información general de las sociedades en las que la compañía ejerce control e influencia significativa:

	Naturaleza Jurídica	Domicilio	Capital suscrito y pagado	Participación	% Inversión sobre activos individuales SQMC S.A.	Objeto Social	Directorio	Gerente General / Representante Legal	Relación / Contratos con la matriz	Administradores / Ejecutivos principales
AGRORAMA S.A.	Sociedad Anónima Cerrada	Los Militares 4290, Las Condes, Santiago.	114.000 USD	99,999% SQMC S.A. 0,001% SQM Industrial SA.	2,27988%	Comercialización y distribución de fertilizantes, pesticidas e insumos agrícolas	Bernard Descazeaux (Director y Gerente General) Roberto Campusano Jorge Díaz	Bernard Descazeaux	Distribución y Comercialización de fertilizantes en el mercado nacional	Bernard Descazeaux Roberto Campusano Jorge Díaz Ortiz
COMERCIAL AGRORAMA LTDA	Sociedad de responsabilidad limitada	Los Militares 4290, Las Condes, Santiago.	934.400 USD	70% SQMC S.A. 30% Comercial Hydro S.A.	0,01917%	Comercialización y distribución de fertilizantes, pesticidas e insumos agrícolas	Administrador Bernard Descazeaux	Bernard Descazeaux	Distribución y Comercialización de fertilizantes en el mercado nacional	Bernard Descazeaux Roberto Campusano Jorge Díaz Ortiz
COMERCIAL HYDRO S.A.	Sociedad Anónima Cerrada	Los Militares 4290, Las Condes, Santiago.	4.818.186 USD	99,999% SQMC S.A. 0,001% Agrorama S.A.	2,84951%	Importación, exportación, elaboración, comercialización y distribución de fertilizantes el arriendo de instalaciones maquinarias y equipos Industriales	Bernard Descazeaux (Director y Gerente General) Roberto Campusano Jorge Díaz	Bernard Descazeaux	Arriendo de instalaciones maquinarias y equipos Industriales	Bernard Descazeaux Roberto Campusano Jorge Díaz Ortiz



7. GESTIÓN DE PROVEEDORES

- Pago a Proveedores
- Evaluación de Proveedores

7.1 PAGO A PROVEEDORES

Existen procedimientos que abordan el pago de proveedores. Nuestra política es garantizar el pago oportuno a nuestros proveedores de bienes y servicios.

Las fechas de pagos son calculadas desde la fecha de emisión del documento, siempre y cuando la factura se encuentre correctamente aceptada en el Servicio de Impuestos Internos y cuente con toda la documentación de respaldo que avale la recepción del producto o servicio.

En el año 2024 no se distinguen plazos entre proveedores críticos y no críticos. Además, no los tenemos categorizados de esa forma, sin embargo, contamos con un listado de proveedores estratégicos.

Los proveedores extranjeros corresponden principal-

mente a importaciones por concepto de compras de productos insumos y/o materiales. Los pagos son efectuados de acuerdo a lo estipulado en los contratos respectivos. No tenemos una meta días calendario de pago, sin embargo, promovemos las buenas prácticas para los pagos oportunos respetando negociaciones de buena fe entre ambas partes y basándonos en lo indicados en el procedimiento.

No tenemos montos de interés en mora ni tampoco tenemos, como compradores, acuerdos inscritos en el Registro de Acuerdos con Plazo Excepcional de Pago del Ministerio de Economía.

	Tipo de Proveedor	Tramos días calendario		
		Hasta 30 días	Entre 31 y 60 días	Más de 60 días
N° de Facturas Pagadas	Nacional	7.312	945	217
	Extranjero	186	8	8
	Total	7.498	953	225
Monto Total MMS\$	Nacional	\$ 39.603	\$ 2.910	\$ 23.508
	Extranjero	\$ 53.605	\$ 334	\$ 1.473
	Total	\$ 93.208	\$ 3.244	\$ 24.981
N° Proveedores	Nacional	489	181	22
	Extranjero	45	6	5
	Total	534	187	27

7.2 EVALUACIÓN DE PROVEEDORES

Nuestra compañía no cuenta con una política para evaluar a nuestros proveedores, no obstante, existe un procedimiento general para iniciar relaciones comerciales con proveedores, cuyo objetivo es impulsar la transparencia en su contratación, junto con asegurar una debida diligencia, en cuanto a la contratación, monitoreo, y de acuerdo con el nivel de riesgo de todo proveedor con que se establezca una relación comercial. Por tanto, previo a iniciar cualquier relación comercial con un proveedor, se efectúa una revisión del mismo, conforme a los lineamientos generales contenidos en el procedimiento interno, el cual busca prevenir contratar con proveedores que hayan sido condenados por algún delito contemplado en la Ley 20.393. Dentro de la revisión efectuada por el área de Contraloría es analizar si el proveedor es funcionario público o presenta algún grado de consanguinidad o afinidad hasta el segundo grado con este último, se relaciona con una entidad pública, si presenta calidad de Persona Expuesta Políticamente, si se encuentra en las listas de sanciones de Dow Jones o nacionales, o bien si pudiere existir un eventual conflicto de interés con algún colaborador de la compañía, entre otros. No obstante lo anterior, dichos parámetros de análisis nos permiten evaluar la reputación del eventual proveedor. Todo proveedor, sin distinción alguna, y previo a su contratación, debe adherirse al cumplimiento de nuestro Código de Ética, Manual de Prevención

de Delitos, y Políticas contra el Cohecho y Corrupción. Cabe destacar que este procedimiento forma parte del Modelo de Prevención de Delitos de SQMC. El Encargado de Prevención de Delitos, podrá rechazar o aprobar la contratación, o bien requerir al Comité de Ética & Compliance su pronunciamiento para aquellos casos que el proveedor presente algún nivel de riesgo alto.

Por otro lado, no contamos con políticas de evaluación que incorporen explícitamente aspectos de sostenibilidad.

8. INDICADORES

- Cumplimiento Legal y Normativo
- Indicadores de Sostenibilidad por Tipo de Industria

8.1 CUMPLIMIENTO LEGAL Y NORMATIVO

8.1.1 En relación con los clientes

Soquimich Comercial S.A., ofrece una amplia variedad de productos, los cuales promueve de manera directa a través de sus agrónomos en campo vía charlas técnicas, asesoramiento directo y otros, de forma tal que el agricultor (consumidor final) conozca de cada producto y tenga la información que le permita una elección libre. Complementariamente tenemos canales de ventas directas y/o a través de distribuidores quienes además también pueden presentar al cliente final, la paleta de productos de otras empresas del rubro dentro de la industria. De esta forma, cubrimos diferentes cultivos, condiciones y estrategias buscadas por los clientes. Los productos se ofrecen de forma individual o en mezclas. A la vez, los fertilizantes se disponibilizan en sus versiones para uso directo a suelo como aquellos para disolver en agua y ser aplicados vía fertirriego, según el tipo de producción que presenten los clientes. Los envases se adaptan a realidades productivas, presentándose en 25, 500 y 1.000 Kg. Cada producto tiene una ficha técnica con información físico-química y una hoja de seguridad.

Para el servicio de entrega y despacho a campo, la Sociedad cuenta con bodegas y/o centros productivos en Coquimbo, San Antonio, Penco, Temuco y Puerto Montt.

La Compañía cuenta con profesionales en las zonas agrícolas, que pueden interactuar con clientes para discutir técnica y comercialmente opciones de nutrición de cultivos, en base a la experiencia de más de 35 años de SQMC en el país.

Se realiza periódicamente difusión de información relacionada a ensayos de fertilización y de los fertilizantes

propriadamente tal mediante charlas, reuniones técnicas, visitas y asistencias a seminarios y días de campo, a grandes, medianos y pequeños productores según las zonas y focos productivos. La difusión escrita en folletería y digital se focaliza en productores desde la página web (www.sqmc.cl) o mediante los Ingenieros Agrónomos de cada zona.

La dosificación al momento de utilización de cada insumo por separado o en mezcla, está vinculada a sugerencia de asesores, profesionales de la compañía o externos dependientes o independientes, técnicos del rubro y experiencia, según una serie de parámetros como cultivo, suelo, forma de aplicación y objetivos de corto, mediano y largo plazo.

Por su parte, todo fertilizante comercializado en el territorio nacional, ya sea importado o producido en el país, debe cumplir con la regulación vigente, la cual es fiscalizada por el Servicio Agrícola y Ganadero (SAG), al momento de ingreso a Chile y en diferentes momentos dentro de la cadena de distribución. En cuanto a la Ley N°19.496 sobre protección de los derechos de los consumidores no aplica a nuestra línea de negocios, siempre y cuando la venta de producto no sea realizada al consumidor final. No obstante lo anterior, nuestra compañía cumple la normativa legal vigente. En este contexto, durante el 2024, la compañía no ha sido objeto de multas relacionadas con clientes en materia de derechos del consumidor.

8.1.2 En relación con los trabajadores

SQMC, dispone de procedimientos destinados a prevenir y detectar incumplimientos regulatorios referidos a los derechos de sus colaboradores. Por ello se encuentra SQMC monitoreando los cambios legislativos en materia laboral, a objeto de implementar en los tiempos y formas que correspondan dichos cambios.

Entre estos lineamientos se encuentran:

- Código de Ética.
- Reglamento Interno Orden, Higiene y Seguridad.
- Para la identificación de requisitos legales aplicables en materia de seguridad y salud en el trabajo contamos con la asesoría de la ACHS para prevenir los Riesgos de Accidentes del Trabajo y Enfermedades Profesionales, además, de un prevencionista de riesgos y Comité Paritario.
- Para la prevención, detección, denuncia y

seguimiento de acoso laboral y sexual, contamos con un Protocolo de Prevención de Acoso Sexual, Laboral y Violencia en el trabajo y Procedimiento de Investigación, contenidos en el Reglamento Interno de orden, higiene y seguridad (RIOHS), como así mismo con capacitaciones que abordan dichas materias.

- Para el tratamiento de reclamos relativos a situaciones no equitativas, contenido también en el Código de Ética y RIOHS.

Durante el año 2024 la sociedad fue objeto de una sanción administrativa (multa) cursada por la Dirección del Trabajo, la cual se encuentra ejecutoriada por un monto total de USD\$173,41.

Además, en 2024, la sociedad tuvo 2 juicios por Tutela de Derechos Fundamentales, de las cuales, una fue retirada por la trabajadora al presentar su renuncia a la sociedad, y la segunda, fue presentada por una ex-trabajadora, con ocasión de despido, la cual se encuentra terminada mediante avencimiento o conciliación.

8.1.3 Medio-ambiental

Para cumplir con las normas medio-ambientales, el almacenamiento de productos en las diferentes plantas es realizado según tipo de producto, volumen y consideraciones específicas tanto del producto mismo, como de regulaciones especiales.

Productos catalogados como 5.1 y 8.1 de la regulación establecida según las Naciones Unidas, que norma el manejo de sustancias peligrosas, son almacenados según especificación del Decreto Supremo N°43 del Ministerio de Salud y son fiscalizados por las SEREMI de cada localidad respectiva. Por su parte, los productos que no caen en estas categorías son almacenados a granel en bodegas con separaciones entre bins, en Maxisacos o sacos pequeños en polietileno/polipropileno, según cantidades y potenciales reacciones que puedan presentar al ser expuestos a humedad relativa.

Para las descargas marítimas, nos acogemos a los reglamentos que la DIRECTEMAR, en materia de manejo y almacenamiento, establezca para la importación y alma-

cenaje de fertilizantes en recintos portuarios, tanto para productos catalogados como sustancias peligrosas como no peligrosas.

Para minimizar riesgo de escurrimiento en las bodegas de almacenaje y plantas de mezclado, se efectúan permanentemente limpiezas de pisos, con el fin de ir almacenando restos de producciones en envases (Maxisacos) adecuados para su contención, de esta manera evitamos contaminación que pueda llegar a causas marinos.

Referente al contenido de metales pesados o materiales limitados según regulación SAG vigente, los diferentes productos deben ingresar con análisis por lote, de laboratorios acreditados, o de lo contrario, debe ser muestreado por la autoridad del SAG y enviado a laboratorio acreditado, para asignar los valores de cada elemento que incluirá en su etiquetado.

Durante el 2024 no se presentaron sanciones de la Superintendencia del Medio-Ambiente (SMA).

8.1.4 Libre competencia

En SQMC velamos por el desarrollo de nuestra labor bajo la excelencia y la integridad en cada una de nuestras acciones y en como trabajamos en la industria. Por lo mismo, creemos en la competencia justa y estamos comprometidos con competir en base a méritos y tratar a nuestros proveedores y clientes de manera justa, rechazando todo acto de colusión o acción que contravenga la libre competencia y el marco legal. Por tal razón, contamos a nivel interno con un Manual de Libre Competencia, el cual fue debidamente actualizado durante el año 2024, el cual establece los lineamientos en la relación y actuar que se establece con los competidores, asociaciones gremiales o comerciales y buenas prácticas

comunicacionales y de información. Además, se cuenta con un código de ética donde también se disponibilizan parte de estos direccionamientos; Cabe destacar que durante el año 2024, el directorio, ejecutivos y trabajadores fueron capacitados en esta materia. En este contexto, durante el 2024, la compañía no ha sido objeto de sanciones ejecutoriadas relacionadas con Libre Competencia.

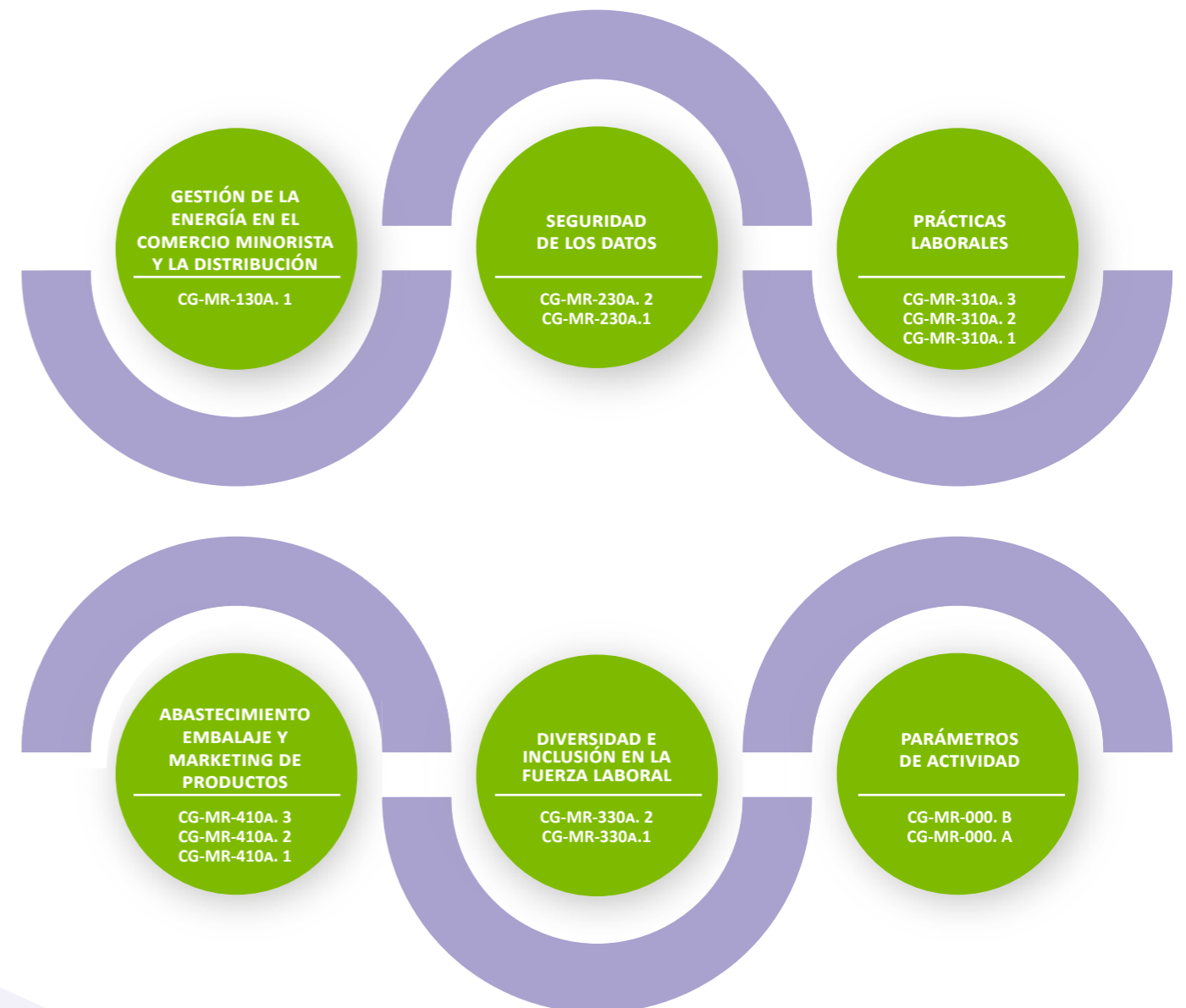
8.1.5 Otros

La Sociedad cuenta con políticas y procedimientos destinados a prevenir los delitos contemplados en la Ley 20.393, respecto de la responsabilidad penal de las personas jurídicas. no existiendo sanciones ejecutoriadas en relación a dichas materias durante el año 2024.

8.2 INDICADORES DE SOSTENIBILIDAD POR TIPO DE INDUSTRIA

Conforme a la clasificación de Sustainable Industry Classification System (SICS), SASB-VRF que proporciona determinadas métricas para medir el desempeño de empresas en distintas industrias, Soquimich Comercial S.A. fue clasificada como distribuidores y minoristas especializados y multilínea. Considerando el alcance y naturaleza de las actividades y operaciones de negocio de SQMC en Chile, en esta Memoria y sección se responden indicadores asociados a las siguientes seis

temáticas: Gestión de la energía en el comercio minorista y la distribución; Seguridad de los datos; Prácticas laborales; Diversidad e inclusión en la fuerza laboral; Abastecimiento, embalaje y marketing de productos y Parámetros de actividad, con un total de 13 indicadores. El levantamiento de la información para cada uno de los indicadores fue realizado por la auditora externa KPMG Chile, a través de su herramienta "Gap Analysis SASB".

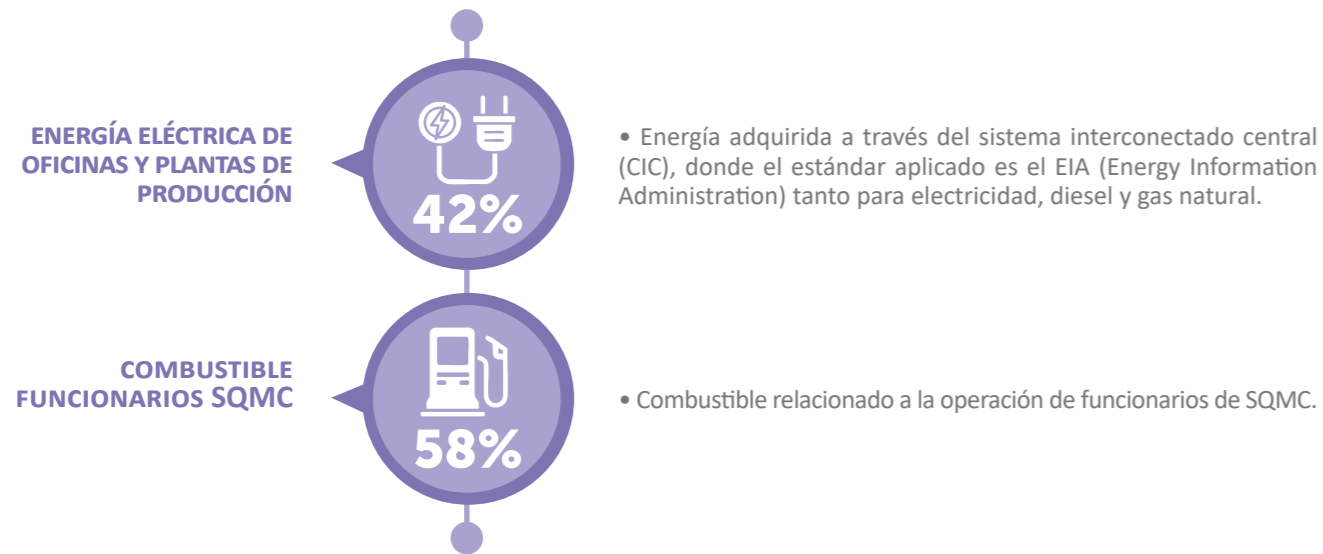


Gestión de la energía en el comercio minorista y la distribución

CG-MR-130a.1 (1) Total de energía consumida, (2) porcentaje de electricidad de la red, (3) porcentaje de renovables.

El análisis de esta temática tiene relación con la gestión energética sobre el consumo de energía que tienen las compañías en sus operaciones, almacenes e instalaciones de venta. En este ámbito como Soquimich Comercial S.A. contamos con la información para el análisis y cálculo de la energía utilizada durante el periodo 2024 en gigajulios, el cual equivalió a 5.062 GJ, lo cual indica que disminuyó en 1% en comparación al año 2023.

Las fuentes de energía por las cuales la empresa es abastecida y sobre las cuales se realizaron los cálculos, los que finalmente son consolidados como Gigajulios (GJ) son:



De manera adicional, si bien hoy no se cuenta con contratos explícitos de electricidad en base a energías renovables, estamos trabajando para definir y establecer un plan acción que nos permita como Soquimich Comercial S.A. seguir avanzando en materia de sostenibilidad.

La información relacionada a energía involucrada en la operación, es responsabilidad de la Subgerencia de Administración y procesada por la Gerencia de Desarrollo y Comercial de SQMC.

Seguridad de los datos

CG-MR-230a.1 Descripción del enfoque para identificar y abordar los riesgos para la seguridad de los datos.

CG-MR-230a.2 (1) Número de filtraciones de datos, (2) porcentaje que implica información de identificación personal (PII), (3) número de clientes afectados.

En Soquimich Comercial S.A. contamos con una metodología para la gestión de riesgos y vulnerabilidades, basada en modelos y estándares internacionales, con un sistema que monitorea y vela por el cuidado y seguridad de la información. La metodología abarca distintas medidas, entre las que se encuentra la protección del acceso a las distintas plataformas y la generación de copias de seguridad, entre otras. De esta misma forma, la compañía dispone de una infraestructura informática homogénea e integrada, con ambientes distribuidos que permiten apoyar a los distintos procesos, prácticas de gestión y operación del negocio, estableciendo una serie de procedimientos para detectar riesgos, evaluarlos y aplicar medidas para minimizarlos o eliminarlos.

Adicionalmente, la Compañía cuenta con un soporte externo de seguridad integral y procesos de revisión de

Auditoría Interna y Externa, ambas, encargadas de llevar a cabo revisiones periódicas de las políticas y medidas de control que han sido implementadas emitiendo informes al Directorio de SQMC, sobre el grado de cumplimiento y adecuación de las medidas de seguridad de la información, entregando recomendaciones orientadas a mantener la confidencialidad, integridad y disponibilidad de la información de la Compañía.

Durante el año 2024 no se identificaron filtraciones de información. Sin embargo, como compañía tenemos presente que tanto la infraestructura como las redes pueden estar expuestas a riesgos cibernéticos, por lo mismo y como complemento a las medidas anteriormente mencionadas, se generan campañas de forma periódica a los colaboradores asociado a temas de ciberseguridad y protección de la información.

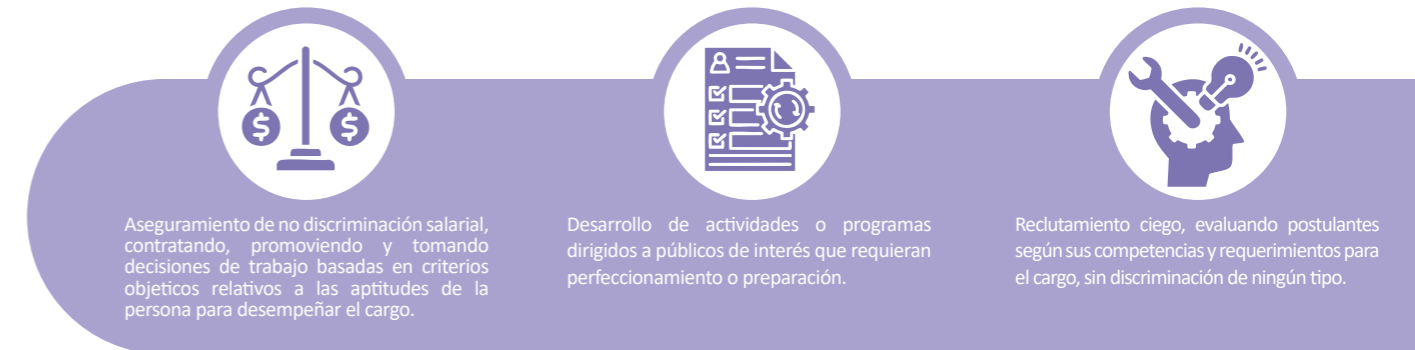
Prácticas Laborales

CG-MR-310a.1 (1) Salario medio por hora y (2) porcentaje de empleados de tienda que ganan el salario mínimo, por región.

CG-MR-310a.2 Tasa de rotación (1) voluntaria y (2) involuntaria de los empleados de tienda.

CG-MR-310a.3 Importe total de las pérdidas monetarias como resultado de los procedimientos judiciales relacionados con las infracciones de la legislación laboral.

Nuestros colaboradores son un eje esencial para el cumplimiento de nuestros objetivos y propósito como compañía. Todos en Soquimich Comercial S.A., son miembros valiosos y respetados. En base a eso y tal como se indica en el punto 5.4 pese a que no contamos con planes o metas para reducir las inequidades salariales, si impulsamos un enfoque de Equidad, Diversidad e Inclusión, que se define en los siguientes ejes de desarrollo:



Considerando esta dirección, las estructuras salariales con foco en las funciones y responsabilidades de cada rol, mostraron que los salarios para la dotación propia de Soquimich Comercial S.A., durante el año 2024 estuvieron por sobre el salario mínimo establecido. Sin embargo, no se divulga el monto por ser considerado información estratégica para la compañía

Por otra parte, durante el 2024 la tasa de rotación voluntaria promedio fue de un 13% y un 4% no voluntaria.

	Voluntaria	No Voluntaria
SQMC	13%	4%

Durante el año 2024 la sociedad fue objeto de una sanción administrativa (multa) cursada por la Dirección del Trabajo, la cual se encuentra ejecutoriada por un monto total de USD\$173,41.-

Diversidad e inclusión en la fuerza laboral

CG-MR-330a.1 Porcentaje de representación de géneros y grupos raciales/étnicos en (1) la dirección y (2) todos los demás empleados.

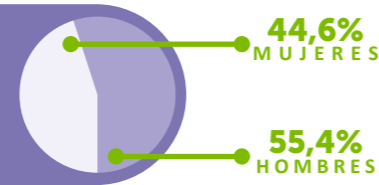
CG-MR-330a.2 Importe total de las pérdidas monetarias como resultado de los procedimientos judiciales relacionados con la discriminación en el empleo.

Para SQMC cada persona es única, por consiguiente, valoramos y respetamos esa individualidad. Nuestros procesos de contratación, promoción, reclutamiento y toma de decisiones están basadas en las aptitudes de cada individuo para el cargo. Contamos con personas de diversas profesiones y oficios, género y edades, que aportan con sus cualidades, experiencia y capacidades.

Como compañía estamos conscientes que todos debemos hacer un esfuerzo colectivo para facilitar las oportunidades y participación de toda persona, sin distinción. Por lo mismo, impulsamos distintas políticas de diversidad e inclusión:

- Promover una cultura interna de diversidad, no discriminación y un trato respetuoso.
- Fomentar la equidad de oportunidades, valorando y evaluando a las personas por sus méritos, desempeño y esfuerzo por generar valor.
- Reclutamiento ciego, evaluando postulantes según sus competencias y requerimientos para el cargo, sin discriminación de ningún tipo.
- Desafiar continuamente los procesos de selección y evaluación para facilitar la meritocracia, atraer y potenciar personas talentosas.
- Formar equipos de trabajo heterogéneos, con personas que compartan un propósito común en SQMC y que busquen permanentemente la excelencia.
- Potenciar la equidad de género, ampliando la participación femenina.

En base al último punto, nos hacemos cargo de la inclusión de la mujer en nuestra industria y rubro. Durante el 2024 contamos con una dotación de 83 trabajadores en SQMC, donde el 44,6% corresponde a mujeres.



Dotación Propia por Categorías Laborales y Sexo

Categorías Laborales	2023	
	Hombres	Mujeres
Alta Gerencia	4,8%	0,0%
Gerencia	2,4%	1,2%
Jefatura	14,5%	7,2%
Operario	0,0%	0,0%
Fuerza de Venta	13,3%	12,0%
Administrativo	12,0%	15,7%
Auxiliar	0,0%	0,0%
Otros Profesionales	8,4%	8,4%
Otros Técnicos	0,0%	0,0%
TOTAL	55,4%	44,6%

Categorías Laborales	2024	
	Hombres	Mujeres
Alta Gerencia	6,0%	0,0%
Gerencia	2,4%	2,4%
Jefatura	21,7%	10,8%
Operario	0,0%	0,0%
Fuerza de Venta	15,7%	9,6%
Administrativo	1,2%	9,6%
Auxiliar	0,0%	0,0%
Otros Profesionales	8,4%	12,0%
Otros Técnicos	0,0%	0,0%
TOTAL	55,4%	44,6%

Por otra parte, nuestra fuerza laboral está compuesta ,por un 97,6% de nacionalidad chilena y 2,4% de nacionalidad extranjera, con una amplia distribución etaria, donde el 77,1% de los trabajadores se encuentran entre los 18 y 50 años.

De forma adicional, para apoyar los conocimientos de los colaboradores en estas materias, el área de Recursos Humanos, servicio que es entregado a través de la casa matriz, genera distintas acciones comunicacionales y

campañas de concientización, a través de mails y material gráfico en instalaciones y pantallas.

Buscar procesos transparentes y de diálogo es fundamental para la Compañía, potenciando soluciones conjuntas y colaborativas, con estándares de integridad descritos en el Código de Ética interno, donde además se disponen distintos canales para plantear inquietudes o reportar situaciones que pueden infringir dicho código.

Abastecimiento, embalaje y marketing de productos

- CG-MR-410a.1 Ingresos de productos certificados por terceros según los estándares de sostenibilidad ambiental o social.
- CG-MR-410a.2 Análisis de los procesos para evaluar y gestionar los riesgos o peligros asociados a las sustancias químicas en los productos.
- CG-MR-410a.3 Análisis de las estrategias para reducir el efecto ambiental de los embalajes.

SQMC ha definido una oferta de productos orientada a aumentar la eficiencia en la utilización de la fertilización por parte de los usuarios finales. Esto involucra diversos aspectos que impactan directa o indirectamente parámetros ambientales y económicos. Actualmente, más de un tercio del volumen transado, proviene de proveedores que cuentan con estándares de sostenibilidad reconocidos tales como: ISO 14001, ISO 50001, Responsible Care, Ecovadis, IRMA, DKAAS, entre otros.



Productos de proveedores con estándares reconocidos

Para evaluar y gestionar riesgos, cada fertilizante o sus mezclas, cuentan con hojas de seguridad específicas, las que se disponibilizan desde la llegada a puertos nacionales, hasta el traslado al lugar de utilización. Estas incluyen aspectos de estándar internacional y normativa nacional, considerando potenciales riesgos a usuarios y medio-ambiente, en conjunto con medidas propuestas de manipulación para minimizarlos. Además, todo envase lleva una etiqueta con las descripciones del producto y sus compuestos físico-químico y eventuales señales restrictivas.

Adicionalmente, desde hace más de 30 años se realizan ensayos de utilización de los diferentes fertilizantes y

sus combinaciones en diversas condiciones y tipos de cultivos a nivel nacional, para definir recomendaciones de uso y resultados esperables. Esto considera entidades externas a la compañía especializadas en ensayos, junto con la información de los proveedores.

En cuanto a embalajes, SQMC es socio fundador de ProREP desde el 2020, cumpliendo con la Ley de Responsabilidad Extendida del Productor (Ley 20.920). La corporación mencionada, gestiona residuos de embalajes y envases no domiciliarios, permitiendo cumplir con las metas asociadas al tipo de embalaje que maneja SQMC para sus productos.

Parámetros de actividad

- CG-MR-000.A Número de: (1) ubicaciones de venta al por menor y (2) centros de distribución.
- CG-MR-000.B Superficie total de: (1) espacio de venta al por menor y (2) centros de distribución.

Al cierre de 2024, Soquimich Comercial S.A. cuenta con bodegas de abastecimiento que están emplazadas en las ciudades de Coquimbo, San Antonio, Penco, Temuco y Puerto Montt. Además, cuenta con una oficina administrativa que se encuentra ubicada en la ciudad de Santiago y dos oficinas comerciales en las ciudades de Temuco y Osorno.

Del total de m2 entre bodegas y oficinas comerciales, aproximadamente el 15% corresponde a instalaciones propias, mientras que los restantes, son de propiedad de terceros y se encuentran con contrato de arriendo.

REGIÓN METROPOLITANA



Oficina Administrativa Santiago
Los Militares 4290, Las Condes, Santiago.

REGIÓN DE LA ARAUCANÍA



Oficina Comercial Temuco
Rudecindo Ortega 02150, Temuco.

REGIÓN DE LOS LAGOS



Oficina Comercial Osorno
Manuel Antonio Matta 1248, Osorno.

Declaramos que no se reportará la información relacionada a la superficie total de espacios de venta al por menor y centros de distribución al ser de carácter estratégico para la compañía.

9. HECHOS RELEVANTES O ESENCIALES

HECHOS RELEVANTES DE SOQUIMICH COMERCIAL S.A. Y FILIALES

1. La sociedad informó a la CMF y las Bolsas que, con fecha 01 de abril 2024, el Directorio de Soquimich Comercial S.A., acordó:

- Con esta fecha el directorio de la Sociedad acordó proponer a la próxima junta ordinaria de accionistas (la "Junta") de la Sociedad que citará para el día 23 de abril de 2024, que apruebe repartir y pagar por concepto de dividendo definitivo la suma total de US\$ 9.749.094,42, que equivale a US\$0,03583 por acción aproximadamente, a contar del 10 de mayo de 2024. Dicho dividendo corresponde al 100% de la utilidad líquida del ejercicio comercial 2023, en conformidad con la Política de Dividendos de la Sociedad.

El dividendo propuesto, en caso de aprobarse por la Junta, se pagará en su equivalente en pesos, moneda nacional, según el tipo de cambio dólar observado del día que determine la Junta, en favor de aquellos accionistas de SQMC que se encuentren inscritos en el Registro de Accionistas de la Sociedad el quinto día hábil anterior a aquel en que se pagará el mismo.

2. La sociedad informó a la CMF y las Bolsas que, con fecha 23 de abril de 2024, los Accionistas de SQMC en Junta Ordinaria, acordaron:

- Aprobar el Balance, la Memoria, los Estados Financieros y el Informe de los Auditores Externos de la Sociedad para el ejercicio comercial terminado el 31 de diciembre de 2023.
- Designar a PricewaterhouseCoopers Consultores, Auditores y Compañía Limitada como Auditores Externos de la Sociedad para el ejercicio comercial comprendido entre el 1° de enero y el 31 de diciembre de 2024.
- Aprobar la distribución y pago de un dividendo definitivo de US\$ 0,03583 por acción con cargo a los resultados del ejercicio comercial 2023, con el propósito de distribuir y pagar así un dividendo anual equivalente al 100% de las utilidades líquidas de dicho ejercicio. Ello, en su equivalente en pesos, según el tipo de cambio dólar observado que se publique el próximo 7 de mayo, a pagar a partir del día 10 de mayo de 2024, este inclusive.
- Aprobar las remuneraciones de los Directores y de los integrantes del Comité de Directores y establecer un presupuesto anual de gastos de funcionamiento de dicho Comité y de sus asesores.
- Designar al diario electrónico "avisolegal.cl" como aquel periódico del domicilio social y de amplia circulación nacional en el cual deberán publicarse los avisos de citación a Juntas de Accionistas y demás que correspondan en conformidad con la ley, el

reglamento y normas complementarias.

Adicionalmente, los señores accionistas de la Sociedad fueron también informados en dicha Junta y entre otros aspectos, acerca de lo siguiente:

- La información relativa a los actos y contratos a que hace referencia el Título XVI de la Ley N° 18.046.
- La Política de Dividendos de la Sociedad para el ejercicio comercial 2024, la que contempla una distribución anual por concepto de dividendos del ejercicio equivalente al 100% de la utilidad líquida que obtenga la Sociedad durante el año 2024, y no considera el pago de dividendos eventuales ni provisorios.
- La información relativa a los gastos del Directorio durante el año 2023.
- La información de los acuerdos adoptados por el Directorio sólo por mayoría, con posterioridad a la Junta Ordinaria de Accionistas de la Sociedad celebrada el 20 de abril de 2023.
- Las actividades realizadas por el Comité de Directores en el año 2023 y el informe anual presentado por éste.
- El hecho de que la Sociedad proporcionará en forma gratuita la información indicada en la Circular N°1.816 de la Comisión para el Mercado Financiero.

3. El 28 de agosto de 2024, en virtud de lo establecido en los artículos 9 y 10 de la Ley de Mercado de Valores y lo dispuesto en la Norma de Carácter General N°30 de la Comisión para el Mercado Financiero, informo a usted con carácter de Hecho Esencial de Soquimich Comercial S.A. (la "Sociedad"), lo siguiente:

En Sesión Extraordinaria celebrada con esta fecha, previo pronunciamiento favorable del Comité de Directores, el Directorio de Soquimich Comercial S.A. acordó modificar de la Política General de Habitualidad para operaciones con partes relacionadas, fijando el texto refundido de la misma que se adjunta a la presente (en adelante, la "Política de Operaciones Habituales").

El Directorio de Soquimich Comercial S.A., en sesión de fecha 28 de agosto de 2024, acordó actualizar y adecuar a la Norma de Carácter General N°501 ("NCG 501") de la Comisión para el Mercado Financiero ("CMF") la Política General de Habitualidad para operaciones con partes relacionadas aprobada en sesión de 16 de noviembre de 2015 y modificada en sesión de 22 de mayo de 2018.

4. La sociedad informó a la CMF y las Bolsas que, con fecha 15 de noviembre de 2024, en virtud de lo establecido en los artículos 9 y 10 inciso 2° de la Ley N° 18.045 informo en carácter de hecho esencial de Soquimich Comercial S.A. ("SQMC"), lo siguiente:

SQM Salar SpA., ha comunicado a Soquimich Comercial S.A., su decisión de no renovar el Contrato de Consignación o Mandato Comercial para Vender de fecha 10 de junio de 2006, en virtud del cual, SQMC realiza por cuenta y orden de la primera la venta de Muriato de Potasio Granular ("Contrato"). El Contrato terminará en consecuencia el 10 de junio de 2025, al vencer su última prórroga anual.

En los últimos años, en promedio, el Contrato reportó a SQMC en torno al 10% de su utilidad anual, antes de impuestos.

Con motivo del futuro término del Contrato, SQMC iniciará negociaciones con terceros para obtener un suministro alternativo del referido producto a contar de junio de 2025. El término del Contrato no tendrá efectos en los resultados del presente ejercicio, pero sí podría tenerlos a futuro. A la fecha, no es posible determinar el eventual efecto que tendría en los negocios de SQMC el futuro término del Contrato, ya que ello dependerá de la nueva estructura de abastecimiento de Muriato de Potasio Granular que se implemente

POLITICA DE OPERACIONES HABITUALES

SOQUIMICH COMERCIAL S.A.

Soquimich Comercial S.A., ("SQMC") podrá celebrar operaciones con partes relacionadas sin cumplir con los requisitos y procedimientos descritos en los numerales 1) a 7) del inciso primero del artículo 147 de la Ley N°18.046 sobre Sociedades Anónimas, entre otros casos, tratándose de operaciones ejecutadas conforme a la Política de Habitualidad determinada y aprobada por el Directorio de la sociedad. Con todo, dichas operaciones deberán siempre tener por objeto contribuir al interés social y ajustarse en precio, términos y condiciones a aquellas que prevalezcan en el mercado al tiempo de su aprobación.

El Directorio ha considerado necesario aprobar esta política de habitualidad en atención a que SQMC forma parte del grupo empresarial de Sociedad Química y Minera

de Chile S.A.; que su giro principal o actividad consiste en comercializar en Chile productos fertilizantes, nutrientes, compuestos químicos e insumos agrícolas producidos en gran parte, por entidades de su grupo empresarial, entre ellas SQM Industrial S.A. (matriz de SQMC), SQM Salar S.A. y otras relacionadas y que, consecuentemente, la interacción constante con estas exige de procesos ágiles y eficientes que contribuyan a una mejor operación de la Sociedad. Para ello la optimización y búsqueda de eficiencias en actividades administrativas, financieras, logísticas y tecnológicas requiere de una política de habitualidad que permita operaciones ordinarias con sociedades matrices, filiales y relacionadas para un más expedito y eficaz desarrollo de la gestión de negocios.

I. Operaciones habituales

Se consideran operaciones habituales y ordinarias del giro social, que SQMC podrá celebrar con partes relacionadas sin cumplir con los requisitos y procedimientos descritos en los numerales 1) a 7) del inciso primero del artículo 147 de la Ley N°18.046 sobre Sociedades Anónimas, las siguientes:

(a) Operaciones con sociedades matrices (directas o indirectas), filiales o relacionadas por pertenecer al mismo grupo empresarial:

1. Las operaciones financieras, incluyendo cuenta corriente mercantil y/o préstamos financieros que tienen por objeto la optimización del manejo de caja de las sociedades.
2. Las operaciones referidas a servicios informáticos, servicios de infraestructura, software y hardware, servicios telefónicos, y redes y en general administración de datos.
3. Las operaciones referidas a administración financiera, servicios gerenciales y otros similares, que comprendan, entre otros, la contabilidad, informes financieros, activo fijo, libro de compras y ventas, tesorería y bancos, asesoría en tributación, seguros, aprovisionamiento, contraloría y auditoría interna.
4. Las operaciones referidas a arriendo de oficinas, estacionamientos y otros.
5. Las operaciones referidas a servicios de marketing.
6. Las operaciones con partes relacionadas

referidas a servicios de bodegaje, acopio de productos, ventas por cuenta y orden, y otros relacionados con servicios de venta de productos por cuenta y orden.

7. Las operaciones relacionadas con la compraventa, abastecimiento, suministro y asesoría de productos fertilizantes, químicos e industriales.

(b) Operaciones Habituales entre la Sociedad y compañías con las que la matriz comparte un director:

1. La realización con Banco de Chile de toda clase de operaciones financieras y de intermediación, compra y venta de divisas y otras operaciones financieras habituales de tesorería, considerando que se trata de uno de los principales bancos de la plaza y permiten a la Sociedad optimizar este tipo de operaciones al contar con una mejor y más variada oferta; y
2. La contratación con Latam Airlines Group S.A. la compra de pasajes aéreos, considerando que se trata de la principal línea aérea que opera en Chile y optimiza las alternativas para viajes disponibles en el mercado.

II. Carácter de ordinarias

Las operaciones descritas en la sección I se considerarán ordinarias en la medida que cumplan y mantengan las siguientes condiciones:

- (a) tengan por objeto contribuir al interés social y se ajusten en precio, términos y condiciones a aquellas que prevalezcan en el mercado en el momento de su celebración;
- (b) sean recurrentes, esto es, haberse celebrado al menos una vez cada 18 meses en los últimos 3 años, o haberse celebrado en el marco de un contrato de tracto sucesivo, ejecución diferida o de renovación automática; y

(c) no tengan un efecto relevante en la situación económica, financiera o jurídica de SQMC (reputándose como tales, operaciones que se realizan en el marco de una liquidación de activos que comprometiera la solvencia de SQMC o en el marco de una fusión de sociedades; y las operaciones en que pueda comprometerse el equivalente a más del 30% de los ingresos o egresos totales de SQMC del ejercicio anual anterior de la sociedad).

Si a futuro alguna de las operaciones descritas en la sección I dejare de cumplir alguna de dichas condiciones, su celebración requerirá de la aprobación previa del Directorio o de la Junta de Accionistas, según corresponda.

III. Montos máximos

Las operaciones contempladas en la sección I de esta Política tendrán como monto máximo:

- (i) el 0,5% de los activos de la Sociedad en un periodo de 12 meses para cada uno de los grupos de operaciones mencionadas en los numerales 1 a 5 de la letra a) y en el numeral 2 de la letra b); y
- (ii) el 10% de los activos de la Sociedad, en la medida que no superen el 10% de los ingresos totales consolidados del ejercicio anual inmediatamente anterior de la Sociedad, por operación individualmente considerada en el caso de las operaciones mencionadas en los numerales 6 y 7 de la letra a) y el numeral 1 de la letra b), sin que pueda superarse en cada caso con cada contraparte, el 30% de los ingresos o egresos totales de la Sociedad en el ejercicio anual anterior en un período de 12 meses.

El monto máximo señalado precedentemente en cuanto excede el límite del 1% de los activos totales de SQMC señalado en la sección 3.b de la NCG 501, se justifica en la necesidad de contar con los volúmenes de operación necesarios y con una gestión coordinada de las operaciones que se realizan habitualmente por la Sociedad y así generar eficiencias y economías de escala que le permiten competir mejor en el mercado.

IV. Mecanismos de Control

Las operaciones referidas en esta Política deberán necesariamente ser previamente revisadas y aprobadas antes de su realización en los sistemas de SQMC por al menos uno de los siguientes ejecutivos principales de SQMC, quienes deberán previamente verificar que las operaciones: (i) se encuentran comprendidas dentro de la presente política (ii) contribuyen al interés social y se ajustan a los precios, términos y condiciones que prevalecen en el mercado al tiempo de su celebración y (iii) cumplen con los demás requisitos legales, normativos y aquellos establecidos en la presente Política: Gerente General, Gerente de Abastecimiento y/o Gerente de Administración y Finanzas.

Una vez celebrada la operación, el ejecutivo responsable de su aprobación la informará al Encargado de cumplimiento indicado a continuación, quien verificará que se haya dado cumplimiento a lo indicado precedentemente.

En los sistemas de SQMC se identificará a las respectivas contrapartes relacionadas como tales, a efectos de exigir la referida aprobación.

V. Encargado de cumplimiento

El responsable de velar por el cumplimiento de la presente Política será el Gerente de Administración y Finanzas. El encargado de cumplimiento reportará trimestralmente al Comité de Directores y semestralmente al Directorio, un informe con el detalle de todas las operaciones con partes relacionadas de SQMC, con indicación de sus montos y saldos durante el periodo respectivo, incluyendo tanto aquellas realizadas en virtud de autorizaciones generales como especiales del Directorio.

VI. Divulgación

De conformidad con lo previsto en el Artículo 147 de la Ley de Sociedades Anónimas y NCG 501, el presente acuerdo será informado como hecho esencial a la CMF.

Esta Política de Operaciones Habituales deberá mantenerse a disposición de los accionistas en las oficinas de SQMC y en la página web www.sqmc.cl

Sin perjuicio de la divulgación de hechos esenciales cuando corresponda conforme a la normativa vigente respecto de una determinada operación, en los meses de enero y julio de cada año la Sociedad elaborará y difundirá un reporte de todas las operaciones con partes relacionadas que se hubieren efectivamente celebrado por SQMC y sus filiales durante el semestre anterior, de conformidad con los requisitos establecidos por la NCG 501, independiente de que se hayan realizado o no al amparo de la presente Política. Dicho reporte semestral contará con la revisión previa de un consultor externo o auditor. Este reporte deberá mantenerse a disposición de los accionistas en las oficinas de SQMC y en la página web www.sqmc.cl por al menos 24 meses desde su publicación.

Sólo se excluirán de ese reporte aquellas operaciones sujetas a secreto o reserva en virtud de una disposición legal, previa autorización del Directorio de SQMC.

10. COMENTARIOS DE ACCIONISTAS Y DEL COMITÉ DE DIRECTORES

COMENTARIOS DE ACCIONISTAS Y COMITÉ DE DIRECTORES

Durante el ejercicio 2024 no se recibieron comentarios ni proposiciones relativas a la marcha de los negocios sociales, formuladas por accionistas y el comité de directores.

11. INFORMES FINANCIEROS

ESTADOS FINANCIEROS CONSOLIDADOS

Correspondientes al ejercicio terminado al 31 de diciembre de 2024

SOQUIMICH COMERCIAL S.A. Y FILIALES

Miles de Dólares Estadounidenses

- Estados Consolidados de Situación Financiera
- Estados Consolidados de Resultados
- Estados Consolidados de Resultados Integrales
- Estados Consolidados de Flujos de Efectivo
- Estados Consolidados de Cambios en el Patrimonio
- Notas Explicativas a los Estados Financieros Consolidados



INFORME DEL AUDITOR INDEPENDIENTE

Santiago, 27 de febrero de 2025.

Señores Accionistas y Directores
Soquimich Comercial S.A.

Opinión

Hemos efectuado una auditoría a los estados financieros consolidados de Soquimich Comercial S.A. y filiales, que comprenden los estados consolidados de situación financiera al 31 de diciembre de 2024 y 2023 y los correspondientes estados consolidados de resultados, de resultados integrales, de cambios en el patrimonio y de flujos de efectivo por los años terminados en esas fechas y las correspondientes notas a los estados financieros consolidados.

En nuestra opinión, los estados financieros consolidados adjuntos presentan razonablemente, en todos sus aspectos significativos, la situación financiera de Soquimich Comercial S.A. y filiales al 31 de diciembre de 2024 y 2023, los resultados de sus operaciones y sus flujos de efectivo por los años terminados en esas fechas de acuerdo con Normas Internacionales de Información Financiera emitidas por el International Accounting Standards Board.

Base para la opinión

Efectuamos nuestras auditorías de acuerdo con Normas de Auditoría Generalmente Aceptadas en Chile. Nuestras responsabilidades de acuerdo a tales normas se describen, posteriormente, en los párrafos bajo la sección "Responsabilidades del auditor por la auditoría de los estados financieros consolidados" del presente informe. De acuerdo a los requerimientos éticos pertinentes, para nuestras auditorías de los estados financieros consolidados, se nos requiere ser independientes de Soquimich Comercial S.A. y filiales y cumplir con las demás responsabilidades éticas de acuerdo a tales requerimientos. Consideramos que la evidencia de auditoría que hemos obtenido es suficiente y apropiada para proporcionarnos una base para nuestra opinión de auditoría.

Responsabilidad de la Administración por los estados financieros consolidados

La Administración es responsable por la preparación y presentación razonable de los estados financieros consolidados de acuerdo con Normas Internacionales de Información Financiera emitidas por el International Accounting Standards Board. Esta responsabilidad incluye el diseño, implementación y mantenimiento de un control interno pertinente para la preparación y presentación razonable de estados financieros consolidados que estén exentos de representaciones incorrectas significativas, ya sea debido a fraude o error.

Oficinas

Santiago: Av. Dámaso Goyenechea 2800, piso 10, Torre Titanium, Las Condes
Concepción: Chacabuco 1085, pisos 8 y 9, Edificio Centro Sur

Villa del Mar: Av. Libertad 1405, of. 1704, Edificio Conceros
Puerto Montt: Benavente 550, piso 10, Edificio Campanario

Oficina de parte: Av. Andrés Bello 271, piso 1, Torre de la Costanera,
Las Condes, Santiago
Teléfono Central: (56) 9 2864 7940
www.pwc.cl



Santiago, 27 de febrero de 2025
Soquimich Comercial S.A.

2

Al preparar y presentar los estados financieros consolidados, se requiere que la Administración evalúe si existen hechos o circunstancias que, considerados como un todo, originen una duda sustancial acerca de la capacidad de Soquimich Comercial S.A. y filiales para continuar como una empresa en marcha por al menos doce meses a partir del final del período que se reporta, sin limitarse a dicho período.

Responsabilidades del auditor por la auditoría de los estados financieros consolidados

Nuestros objetivos son obtener una seguridad razonable de que los estados financieros consolidados como un todo, están exentos de representaciones incorrectas significativas debido a fraude o error y emitir un informe del auditor que incluya nuestra opinión. Una seguridad razonable es un alto, pero no absoluto, nivel de seguridad y, por lo tanto, no garantiza que una auditoría realizada de acuerdo con Normas de Auditoría Generalmente Aceptadas en Chile siempre detectará una representación incorrecta significativa cuando exista. El riesgo de no detectar una representación incorrecta significativa debido a fraude es mayor que el riesgo de no detectar una representación incorrecta significativa debido a un error, ya que el fraude puede involucrar colusión, falsificación, omisiones intencionales, ocultamiento, representaciones inadecuadas o hacer caso omiso de los controles por parte de la Administración. Una representación incorrecta se considera significativa si, individualmente, o de manera agregada, podría influir el juicio que un usuario razonable realiza en base a estos estados financieros consolidados.


Como parte de una auditoría realizada de acuerdo con Normas de Auditoría Generalmente Aceptadas en Chile nosotros:

- Ejercemos nuestro juicio profesional y mantenemos nuestro escepticismo profesional durante toda la auditoría.
- Identificamos y evaluamos los riesgos de representaciones incorrectas significativas de los estados financieros consolidados, ya sea debido a fraude o error, diseñamos y realizamos procedimientos de auditoría en respuesta a tales riesgos. Tales procedimientos incluyen el examen, en base a pruebas, de evidencia con respecto a los montos y revelaciones en los estados financieros consolidados.
- Obtenemos un entendimiento del control interno pertinente para una auditoría con el objeto de diseñar procedimientos de auditoría que sean apropiados en las circunstancias, pero sin el propósito de expresar una opinión sobre la efectividad del control interno de Soquimich Comercial S.A. y filiales. En consecuencia, no expresamos tal tipo de opinión.
- Evaluamos lo apropiado que son las políticas de contabilidad utilizadas y la razonabilidad de las estimaciones contables significativas efectuadas por la Administración y evaluamos lo apropiado de la presentación general de los estados financieros consolidados.
- Concluimos si a nuestro juicio existen hechos o circunstancias que, considerados como un todo, originen una duda sustancial acerca de la capacidad de Soquimich Comercial S.A. y filiales para continuar como una empresa en marcha por un período de tiempo razonable.



Santiago, 27 de febrero de 2025
Soquimich Comercial S.A.
3

Se nos requiere comunicar a los responsables del Gobierno Corporativo, entre otros asuntos, la oportunidad y el alcance planificados y los hallazgos significativos de la auditoría, incluyendo cualquier deficiencia significativa y debilidad importante del control interno que identifiquemos durante nuestra auditoría.

DocuSigned by:

90417F14868E4DF...
Jacqueline Avendaño R.
RUT: 14.180.559-2

PricewaterhouseCoopers

ESTADOS CONSOLIDADOS DE SITUACIÓN FINANCIERA

ACTIVOS			
Activos corrientes	Nota N°	Al 31 de Diciembre de 2024 MUS\$ (Auditado)	Al 31 de Diciembre de 2023 MUS\$ (Auditado)
Efectivo y equivalentes al efectivo	9	25.458	25.024
Otros activos financieros corrientes	12.1	852	80
Otros activos no financieros corrientes	13	669	497
Deudores comerciales y otras cuentas por cobrar corrientes, neto	12.2	47.967	42.558
Inventarios corrientes neto	10	27.795	31.715
Activos por impuestos corrientes	26.1	420	1.256
Total de activos corrientes		103.161	101.130
Activos no corrientes	Nota N°	Al 31 de Diciembre de 2024 MUS\$ (Auditado)	Al 31 de Diciembre de 2023 MUS\$ (Auditado)
Activos intangibles distintos de la plusvalía	14	74	85
Propiedades, plantas y equipos, neto	15	3.417	2.938
Activos por derecho de uso	16.1	2.901	4.189
Activos por impuestos diferidos, neto	26.3	1.237	1.434
Total de activos no corrientes		7.629	8.646
Total de Activos		110.790	109.776

Las notas adjuntas desde el 1 al 27, forman parte integral de estos estados financieros consolidados

ESTADOS CONSOLIDADOS DE SITUACIÓN FINANCIERA

PATRIMONIO Y PASIVOS			
Pasivos corrientes	Nota N°	Al 31 de Diciembre, 2024 MUS\$ (Auditado)	Al 31 de Diciembre, 2023 MUS\$ (Auditado)
Pasivos por arrendamientos corrientes	16.2	1.199	1.293
Cuentas por pagar comerciales y otras cuentas por pagar corrientes	12.3	12.048	13.391
Cuentas por pagar a entidades relacionadas corrientes, neto	11.5	19.263	15.285
Pasivos por impuestos corrientes neto	26.2	-	3
Provisiones por beneficios a los empleados corrientes	17.1	930	1.100
Otros pasivos no financieros corrientes	18	7.161	7.575
Total pasivos corrientes		40.601	38.647
Pasivos no corrientes	Nota N°	Al 31 de Diciembre, 2024 MUS\$ (Auditado)	Al 31 de Diciembre, 2023 MUS\$ (Auditado)
Pasivos por arrendamientos no corrientes	16.2	1.931	3.131
Provisiones por beneficios a los empleados no corrientes	17.3	1.031	1.262
Pasivo por impuestos diferidos	26.3	115	138
Total pasivos no corrientes		3.077	4.531
Total Pasivos		43.678	43.178
Patrimonio	Nota N°	Al 31 de Diciembre, 2024 MUS\$ (Auditado)	Al 31 de Diciembre, 2023 MUS\$ (Auditado)
Capital emitido	19.1	53.375	53.375
Ganancias acumuladas	-	10.796	10.796
Otras reservas	19.2	2.941	2.427
Total Patrimonio		67.112	66.598
Total patrimonio y pasivos		110.790	109.776

Las notas adjuntas desde la 1 a la 27 forman parte integral de estos estados financieros consolidados

ESTADOS CONSOLIDADOS DE RESULTADO

	Nota N°	Enero a Diciembre	
		2024 MUS\$ (Auditado)	2023 MUS\$ (Auditado)
Ingresos de actividades ordinarias	22.1	136.092	136.973
Costo de ventas	22.2	(116.697)	(115.755)
Ganancia bruta		19.395	21.218
Otros ingresos, por función	22.3	13	217
Gastos de administración	22.5	(7.435)	(8.123)
Otros gastos, por función	22.6	(17)	(156)
Pérdida por deterioro en activos financieros	12.2	(1)	-
Ganancia (pérdida) de actividades operacionales		11.955	13.156
Ingresos financieros	22.4	1.215	1.265
Costos financieros	22.8	(135)	(182)
Diferencias de cambio	24	(988)	(1.402)
Ganancia (pérdida) antes de impuestos		12.047	12.837
Gasto por impuestos a las ganancias	26.3	(3.248)	(3.088)
Ganancia (pérdida) del periodo		8.799	9.749
Ganancia (pérdida) atribuible a:			
Ganancia (pérdida) atribuible a los propietarios de la controladora		8.799	9.749
Ganancia (pérdida) atribuible a participantes no controladoras		-	-
Ganancia (pérdida) del periodo		8.799	9.749
Ganancia por Acción			
Ganancia por acción básica (US\$ por acción)	20	0,032335	0,035827
Ganancia por acción diluida (US\$ por acción)	20	0,032335	0,035827

Las notas adjuntas desde la 1 a la 27 forman parte integral de estos estados financieros consolidados

ESTADOS CONSOLIDADOS DE RESULTADOS INTEGRALES

	Enero a Diciembre 2024 MUS\$ (Auditado)	Enero a Diciembre 2023 MUS\$ (Auditado)
Ganancia del periodo	8.799	9.749
Otro resultado integral		
Componentes de otro resultado integral que no se reclasificarán al resultado del periodo, antes de impuestos		
Otro resultado integral, antes de impuestos, ganancias (pérdidas) por nuevas mediciones de planes de beneficios definidos, antes de impuestos	(18)	(15)
Total otro resultado integral que no se reclasificarán al resultado del periodo, antes de impuestos	(18)	(15)
Componentes de otro resultado integral que no se reclasificarán al resultado del periodo, antes de impuestos		
Diferencias de cambio por conversión		
Ganancias (pérdidas) por diferencias de cambio de conversión	527	129
Total otro resultado integral que se reclasificará al resultado del ejercicio	527	129
Otro resultado integral, antes de impuestos	509	114
Impuestos a las ganancias relativos a componentes de otro resultado integral que no se reclasificará al resultado del ejercicio		
Impuesto a las ganancias relativo a nuevas mediciones de planes de beneficios definidos de otro resultado integral	5	4
Total impuestos a las ganancias relativos a componentes de otro resultado integral que no se reclasificará al resultado del periodo	5	4
Total otro resultado integral	514	118
Resultado integral total	9.313	9.867
Resultado integral atribuible a		
Resultado integral atribuible a los propietarios de la controladora	9.313	9.867
Resultado integral total	9.313	9.867

Las notas adjuntas desde la 1 a la 27 forman parte integral de estos estados financieros consolidados

ESTADOS CONSOLIDADOS DE FLUJOS DE EFECTIVO (AUDITADO)

	Enero a Diciembre 2024 MUS\$	Enero a Diciembre 2023 MUS\$
Flujos de efectivo procedentes de (utilizados en) actividades de operación		
Clases de cobros por actividades de operación		
Cobros procedentes de las ventas de bienes y prestación de servicios	177.722	183.577
Clases de pagos en efectivo procedentes de actividades de operación		
Pagos a proveedores por el suministro de bienes y servicios	(162.345)	(155.490)
Pagos a y por cuenta de los empleados	(4.658)	(4.930)
Costos financieros	-	-
Intereses pagados del pasivo por arrendamiento	(135)	(161)
Impuestos a las ganancias reembolsados (pagados)	(2.267)	(4.335)
Otros ingresos (pagos) por actividades de operación	3.131	(1.057)
Flujos de efectivo netos procedentes de (utilizados en) actividades de operación	11.448	17.604
Flujos de efectivo procedentes de (utilizados en) actividades de inversión		
Importes procedentes de la venta de activos mantenidos para la venta	-	228
Compras de propiedades, planta y equipo	(804)	(1.364)
Compras de activos intangibles	(23)	(113)
Otras entradas (salidas) de efectivo (*)	1.161	1.115
Flujos de efectivo netos procedentes de (utilizados en) actividades de inversión	334	(134)
Flujos de efectivos procedentes de (utilizados en) actividades de financiación		
Pagos pasivos por arrendamientos	(1.293)	(1.391)
Dividendos pagados	(9.749)	(14.318)
Flujos de efectivo netos procedentes de (utilizados en) actividades de financiación	(11.042)	(15.709)
Incremento neto (disminución) en el efectivo y equivalentes al efectivo antes del efecto de los cambios en la tasa de cambio	740	1.761
Efectos de la variación en la tasa de cambio sobre el efectivo y equivalentes de efectivo	(306)	94
Incremento (disminución) neto de efectivo y equivalentes al efectivo	434	1.855
Efectivo y equivalentes al efectivo al principio del ejercicio	25.024	23.169
Efectivo y equivalentes al efectivo al final del ejercicio	25.458	25.024

(*) Se incluyen en otras entradas (salidas) de efectivo depósitos a plazo, los cuales no califican como efectivo y equivalente al efectivo de acuerdo con lo establecido en NIC 7, párrafo 7, al presentar un plazo de vencimiento desde su fecha de origen mayor a 90 días.

ESTADOS CONSOLIDADOS DE CAMBIOS EN EL PATRIMONIO

Por el ejercicio terminado el 31 de Diciembre 2024	Capital Emitido MUS\$	Reservadas por diferencias de cambio por conversión MUS\$	Reservas de ganancias o pérdidas actuariales en planes de beneficios definidos MUS\$	Otras Reservas MUS\$	Total otras Reservas MUS\$	Ganancias (pérdidas) acumuladas MUS\$	Patrimonio atribuible a los propietarios de la controladora MUS\$	Patrimonio total MUS\$
Patrimonio al inicio del ejercicio al 1 de Enero del 2024	53.375	3.251	(176)	(648)	2.427	10.796	66.598	66.598
Patrimonio inicial reexpresado	53.375	3.251	(176)	(648)	2.427	10.796	66.598	66.598
Ganancia (pérdida)	-	-	-	-	-	8.799	8.799	8.799
Otro resultado integral	-	527	(13)	-	514	-	514	514
Resultado Integral	-	527	(13)	-	514	8.799	9.313	9.313
Provisión Dividendo	-	-	-	-	-	(8.799)	(8.799)	(8.799)
Incremento (disminución) en el patrimonio	-	527	(13)	-	514	-	514	514
Patrimonio al 31/12/2024 (Auditado)	53.375	3.778	(189)	(648)	2.941	10.796	67.112	67.112

Las notas adjuntas desde la 1 a la 27 forman parte integral de estos estados financieros consolidados

Por el ejercicio terminado el 31 de Diciembre 2023	Capital Emitido MUS\$	Reservadas por diferencias de cambio por conversión MUS\$	Reservas de ganancias o pérdidas actuariales en planes de beneficios definidos MUS\$	Otras Reservas MUS\$	Total otras Reservas MUS\$	Ganancias (pérdidas) acumuladas MUS\$	Patrimonio atribuible a los propietarios de la controladora MUS\$	Patrimonio total MUS\$
Patrimonio al inicio del ejercicio al 1 de Enero del 2023	53.375	3.122	(165)	(661)	2.296	10.796	66.467	66.467
Patrimonio inicial reexpresado	53.375	3.122	(165)	(661)	2.296	10.796	66.467	66.467
Ganancia (pérdida)	-	-	-	-	-	9.749	9.749	9.749
Otro resultado integral	-	129	(11)	-	118	-	118	118
Resultado Integral	-	129	(11)	-	118	9.749	9.749	9.749
Provisión Dividendo	-	-	-	-	-	(9.749)	(9.749)	(9.749)
Otros incrementos (disminuciones) en Patrimonio	-	-	-	13	13	-	13	13
Incremento (disminución) en el patrimonio	-	129	(11)	13	131	-	131	131
Patrimonio al 31/12/2023 (Auditado)	53.375	3.251	(176)	(648)	2.427	10.796	66.598	66.598

Las notas adjuntas desde la 1 a la 27 forman parte integral de estos estados financieros consolidados

NOTA 1-

IDENTIFICACIÓN Y ACTIVIDADES DE SOQUIMICH COMERCIAL S.A. Y FILIALES

1.1. Antecedentes históricos

Soquimich Comercial S.A., (en adelante la Sociedad Matriz o Sociedad) y sus sociedades filiales integran el grupo Soquimich Comercial (en adelante el Grupo).

La Sociedad Matriz, es una sociedad anónima abierta, tiene su domicilio social y oficinas principales en calle Los Militares número 4290, Las Condes, Santiago de Chile. Con fecha 11 de enero de 1993 se inscribió en el Registro de Valores de la Superintendencia de Valores y Seguros, hoy Comisión para el Mercado Financiero (en adelante CMF), correspondiéndole el Nro. 0436, encontrándose por tanto sujeta a la fiscalización de dicha CMF.

La Sociedad Matriz, fue constituida como sociedad de responsabilidad limitada por escritura pública otorgada con fecha 11 de diciembre de 1987. Con fecha 01 de diciembre de 1989 Soquimich Comercial S.A., se transformó en sociedad anónima abierta y sus acciones cotizan en la Bolsa de Comercio de Santiago, Bolsa Electrónica de Chile.

Para efectos de tributación en Chile, la Sociedad Matriz se encuentra registrada con el Rol Único Tributario (R.U.T) 79.768.170-9.

El objeto de la Sociedad es la compra y venta, la comercialización y distribución o consignación y la importación y/o exportación y, en general, la intermediación, al por mayor o al menudeo y por cuenta propia o por cuenta de terceros, de todo tipo, clase

o naturaleza de fertilizantes y productos o insumos agrícolas, abonos, nutrientes, semillas y demás artículos similares destinados a la actividad de la agricultura; de nitratos y sales análogas, yodo y compuestos químicos de estos productos y de maquinaria, equipos y bienes de capital destinados a la actividad de la agricultura. La Sociedad puede, asimismo, para un mejor y adecuado cumplimiento de su objeto social, constituir, adquirir o integrar, directamente o con terceros, sociedades, instituciones, fundaciones, corporaciones o asociaciones de cualquier clase o naturaleza, tanto en Chile como en el extranjero. Igualmente, puede efectuar inversiones de capital en cualquier clase de bienes muebles incorporales tales como acciones, bonos, debentures, cuotas o derechos en sociedades y cualquier clase de títulos o valores mobiliarios y la administración de dichas inversiones actuando siempre dentro de las limitaciones que específicamente determine para tal efecto su Directorio y/o Junta de Accionistas; tomar y entregar en arrendamiento, subarrendamiento y comodato bienes inmuebles; comprar y vender bienes publicitarios relacionados con el marketing de los productos que comercializa, y prestar servicios financieros, comerciales, técnicos, legales, de auditoría, administración, asesoría y demás pertinentes.

1.2. Domicilio principal donde la sociedad desarrolla sus actividades de comercialización

Al 31 de diciembre de 2024, Soquimich Comercial S.A. tiene dos oficinas zonales en las ciudades de Temuco y Osorno; en la zona centro sur y norte del país su presencia comercial está dada por el equipo de agrónomos de la Sociedad matriz y Comercial Agrorama Limitada con sucursal en Coquimbo.

1.3. Código de actividad principal

El código de actividad principal de acuerdo con lo establecido por la CMF es el 0080 (Comercial y Distribuidora).

1.4. Descripción de la naturaleza de las operaciones y actividades principales

Soquimich Comercial S.A. es una empresa importadora/comercializadora de productos para la nutrición vegetal (fertilizantes) fabricados tanto por la sociedad matriz como por otros proveedores internacionales, conformando de esta manera la más completa gama de productos del mercado nacional incluidas en las líneas Qrop® (granulados), QropMix® (mezclas granuladas), Ultrasol® (solubles), Ultrasol® Especial (mezclas solubles), Foliare.

La línea Qrop®, está compuesta por productos granulados commodities y de especialidad que son comercializados como producto puro o directo, mientras que la línea QropMix® los comercializa en formato de mezclas físicas.

De esta manera la línea Qrop® permite cumplir con los requerimientos nutricionales de los cultivos de las distintas regiones del país.

La línea Ultrasol®, por su parte, agrupa los fertilizantes solubles utilizados en fertirriego mayoritariamente en frutales, comercializándose estos productos de manera pura o directa y en forma de mezclas especiales a pedido.

Línea de productos para aplicación Foliar y Enmiendas líquidas.

Soquimich Comercial S.A cuenta con distintos modelos de atención y venta según el tipo de clientes que se trate:



Distribuidores: Clientes mayoristas que cuentan con uno o varios puntos de venta en diferentes localidades del país. Compran volúmenes de productos a SQMC para vender a clientes finales.



Clientes Finales: Consumen productos directos o hechos a la medida de sus requerimientos. Estos clientes son altamente exigentes en servicios comerciales y logísticos, y son atendidos directamente a través del área comercial de la empresa.

1.5. Otros antecedentes

Personal

El siguiente cuadro muestra el número de empleados de Soquimich Comercial S.A. y filiales al 31 de diciembre de 2024 y 31 de diciembre de 2023:

	31 / 12 / 2024	31 / 12 / 2023
Ejecutivos	6	4
Profesionales	61	61
Técnicos operarios	16	18
Total Empleados	83	83

Principales Accionistas

La siguiente tabla establece información acerca de la propiedad de beneficio de las acciones al 31 de diciembre de 2024 y 31 de diciembre de 2023. La siguiente información se deriva de nuestros registros e informes controlados en el Depósito Central de Valores e informados a la CMF y la Bolsa de Valores de Chile, cuyos principales accionistas son los siguientes:

Accionistas 31 / 12 / 2024	N° de Acciones Suscritas y Pagadas	% Total de Acciones
SQM Industrial S A	165.006.993	60,64%
Itaú Corredores de Bolsa Limitada	38.572.488	14,18%
Banchile Corredores De Bolsa S A	10.305.709	3,79%
Renta 4 Corredores De Bolsa S.A.	5.169.210	1,90%
AFP HABITAT S.A. para Fondo de Pensión C	4.501.381	1,65%
Larraín Vial S A Corredora De Bolsa	3.938.033	1,45%
BCI Small Cap Chile Fondo De inversión	2.840.147	1,04%
AFP HABITAT S.A. Fondo Tipo A	2.462.299	0,90%
AFP Provida S.A. para Fondo Pensión C	2.400.440	0,88%
Consorcio C De B S A	2.398.565	0,88%
BTG Pactual Chile S.A. C de B	2.211.372	0,81%
Siglo XXI Fondo De inversión	1.952.184	0,72%
Total Accionistas Mayoritarios	241.758.821	88,84%
Total Otros Accionistas	30.357.870	11,16%
Total Accionistas	272.116.691	100,00%

Según lo informado por Inversiones Wachicien SPA, RUT 76.589.918-4, poseedor de un 13,49% de las acciones de Soquimich Comercial S.A, representada por el señor Bogdan Borkowski Sala, director de Soquimich Comercial S.A, estas inversiones se encuentran en custodias en Itaú Corredores De Bolsa Limitada.

Accionistas 31 / 12 / 2023	N° de Acciones Suscritas y Pagadas	% Total de Acciones
SQM Industrial S A	165.006.993	60,64%
Itaú Corredores De Bolsa Limitada	41.005.440	15,07%
Banchile Corredores De Bolsa S A	9.067.085	3,33%
Banchile Adm General De Fondos S A	5.678.725	2,09%
Renta 4 Corredores De Bolsa S.A.	4.441.147	1,63%
Larraín Vial S A Corredora De Bolsa	3.820.164	1,40%
BCI Small Cap Chile Fondo De inversión	3.639.683	1,34%
Siglo XXI Fondo De inversión	2.862.908	1,05%
AFP HABITAT S.A para fondo pensión C	2.834.303	1,04%
Consorcio C De B S A	2.388.264	0,88%
BTG Pactual Chile S.A. C de B	2.162.243	0,79%
Fondo De inversión Santander Small Cap	1.799.454	0,66%
Total Accionistas Mayoritarios	244.706.409	89,92%
Total Otros Accionistas	27.410.282	10,08%
Total Accionistas	272.116.691	100,00%

Según lo informado por Inversiones Wachicien SPA, RUT 76.589.918-4, poseedor de un 13,96% de las acciones de Soquimich Comercial S.A, representada por el señor Bogdan Borkowski Sala, director de Soquimich Comercial S.A, estas inversiones se encuentran en custodias en Itaú Corredores De Bolsa Limitada.

NOTA 2.-

BASES DE PRESENTACIÓN DE LOS ESTADOS FINANCIEROS CONSOLIDADOS

2.1. Período Contable

Los presentes estados financieros consolidados cubren los siguientes ejercicios:

- Estados Consolidados de Situación Financiera Clasificados al 31 de diciembre 2024 y 2023.
- Estados Consolidados de Resultados por los periodos comprendidos entre el 01 de enero y el 31 de diciembre de 2024 y 2023.
- Estados Consolidados de Resultados Integrales por los periodos comprendidos entre el 01 de enero y el 31 de diciembre de 2024 y 2023.

- Estados Consolidados de Flujos de Efectivo por los periodos terminados al 31 de diciembre de 2024 y 2023.
- Estados Consolidados de Cambios en el Patrimonio por los periodos terminados al 31 de diciembre de 2024 y 2023.

2.2. Estados financieros

Los estados financieros consolidados de Soquimich Comercial S.A. y Filiales reflejan de manera razonable la situación financiera de la Sociedad al 31 de diciembre de 2024 y 2023 y los resultados de sus operaciones, los cambios en el patrimonio y flujos de efectivo que hayan ocurrido por los ejercicios finalizados al 31 de diciembre de 2024 y 2023, de acuerdo con las Normas Internacionales de Información Financiera (NIIF).

Las políticas contables utilizadas en la elaboración de los estados financieros consolidados cumplen con cada NIIF vigente en la fecha de presentación de estas.

2.3. Bases de medición

Los estados financieros consolidados han sido preparados sobre la base del costo histórico con excepción de lo siguiente:

- Inventarios los que se registran al menor valor entre el costo y el valor neto de realización.
- Los instrumentos financieros derivados, a valor razonable.
- Las obligaciones por indemnizaciones de años de servicios y compromisos por pensiones, a valor actuarial.

2.4. Pronunciamientos contables

a) Normas, interpretaciones y enmiendas obligatorias por primera vez para los ejercicios financieros iniciados el 1 de enero de 2024:

Enmiendas y Mejoras

- Enmienda a la NIIF 16 “Arrendamientos” sobre ventas con arrendamiento posterior. Publicada en septiembre de 2022, esta enmienda explica como una entidad debe reconocer los derechos por uso del activo y como las ganancias o pérdidas producto de la venta y arrendamiento posterior deben ser reconocidas en los estados financieros.
- Enmienda a la NIC 1 “Pasivos no corrientes con covenants”. Publicada en octubre de 2022, la enmienda tiene como objetivo mejorar la información que una entidad entrega cuando los plazos de pago de sus pasivos pueden ser diferidos dependiendo del cumplimiento de covenants dentro de los doce meses posteriores a la fecha de emisión de los estados financieros.
- Enmiendas a la NIC 7 “Estado de flujos de efectivo” y a la NIIF 7 “Instrumentos Financieros: Información a Revelar” sobre acuerdos de financiamiento de proveedores. Publicada en mayo de 2023, estas enmiendas requieren revelaciones para mejorar la transparencia de los acuerdos financieros de los proveedores y sus efectos sobre los pasivos, los flujos de efectivo y la exposición al riesgo de liquidez de una empresa.

b) Normas, interpretaciones y enmiendas emitidas, cuya aplicación aún no es obligatoria, para las cuales no se ha efectuado adopción anticipada.

Normas e interpretaciones	Obligatoria para ejercicios iniciados a partir de
<p>Modificación a NIIF 9 y NIIF 7 - Clasificación y Medición de Instrumentos Financieros. Publicada en mayo de 2024, está modificación busca:</p> <ul style="list-style-type: none"> • aclarar los requisitos para el momento de reconocimiento y baja en cuentas de algunos activos y pasivos financieros, con una nueva excepción para algunos pasivos financieros liquidados a través de un sistema de transferencia electrónica de efectivo; • aclarar y agregar más orientación para evaluar si un activo financiero cumple con el criterio únicamente pago de principal e intereses (SPPI); • agregar nuevas revelaciones para ciertos instrumentos con términos contractuales que pueden cambiar los flujos de efectivo (como algunos instrumentos con características vinculadas al logro de objetivos ambientales, sociales y de gobernanza (ESG); • realizar actualizaciones de las revelaciones de los instrumentos de patrimonio designados a valor razonable con cambios en otro resultado integral (FVOCI). 	01/01/2026
<p>Mejoras anuales a las normas NIIF – Volumen 11. Las siguientes mejoras se publicaron en julio de 2024:</p> <ul style="list-style-type: none"> • NIIF 9 Instrumentos financieros. Fue enmendada una referencia sobre la medición inicial de las cuentas por cobrar eliminando el concepto de precio de la transacción. • NIC 7 Estado de flujos de efectivo. Fue enmendada una referencia en el párrafo 37 en relación al concepto de “método de participación” eliminando la referencia al “método del costo”. 	01/01/2026
<p>NIIF 18 Presentación y revelación en estados financieros. Publicada en abril de 2024. Esta es la nueva norma sobre presentación y revelación en los estados financieros, con un enfoque en actualizaciones del estado de resultados. Los nuevos conceptos clave introducidos en la NIIF 18 se relacionan con:</p> <ul style="list-style-type: none"> • la estructura del estado de resultados; • revelaciones requeridas en los estados financieros para ciertas medidas de desempeño de pérdidas o ganancias que se informan fuera de los estados financieros de una entidad (es decir, medidas de desempeño definidas por la administración); y • Principios mejorados sobre agregación y desagregación que se aplican a los estados financieros principales y a las notas en general. 	01/01/2027

La administración de la Sociedad estima que la adopción de las normas, interpretaciones y enmiendas antes descritas no tendrá un impacto significativo en los estados financieros consolidados de la Sociedad en el período de su primera aplicación.

2.5. Bases de consolidación

Filiales

Son todas las entidades sobre las cuales Soquimich Comercial S.A., tiene el control para dirigir las políticas financieras, lo que generalmente viene acompañado de una participación superior a la mitad de los derechos a voto. Las filiales se consolidan a partir de la fecha en que se transfiere el control de la Sociedad, y se excluyen de la consolidación en la fecha en que cesa el mismo. Las filiales aplican las mismas políticas contables que su matriz.

Los activos identificables adquiridos, los pasivos y contingencias identificables asumidos en una combinación de negocios se valoran inicialmente por su valor razonable a la fecha de adquisición. Para cada combinación de negocio la Sociedad medirá el interés no controlador de la adquirida, ya sea a su valor razonable o como parte proporcional de los activos netos identificables de la adquirida.

Sociedades incluidas en la consolidación

RUT	Dependientes nacionales	País de Origen	Moneda Funcional	Porcentaje de Participación			
				31 / 12 / 2024			31 / 12 / 2023
				Directo	Indirecto	Total	Total
96.801.610-5	Comercial Hydro S.A.	Chile	Dólar Estadounidense	99,9999	0,0001	100,0000	100,0000
76.064.419-6	Comercial Agrorana Ltda.	Chile	Peso Chileno	100,0000	-	100,0000	100,0000
76.145.229-0	Agrorama S.A.	Chile	Peso Chileno	99,9900	-	99,9900	99,9900

Las Sociedades filiales se consolidan por el método línea por línea agregando las partidas que representen activos, pasivos, ingresos y gastos de contenido similar, y eliminando las correspondientes operaciones intragrupo.

Los resultados de las Sociedades dependientes adquiridas o enajenadas durante el ejercicio se incluyen en las cuentas de resultado consolidadas desde la fecha efectiva de adquisición o hasta la fecha efectiva de enajenación, según corresponda. La participación no controladora representa el patrimonio de una subsidiaria no atribuible, directa o indirectamente, a la controladora.

2.6. Responsabilidad de la información y estimaciones realizadas

La información contenida en estos estados financieros consolidados es responsabilidad de la Administración de Soquimich Comercial S.A., y se han aplicado los principios y criterios incluidos en las NIIF, normas emitidas por el International Accounting Standard Board (IASB).

En los estados financieros consolidados de Soquimich Comercial S.A., en función de la mejor información disponible, se han utilizado estimaciones realizadas por la Administración para cuantificar algunos de los activos, pasivos, ingresos, gastos y compromisos que figuran registrados en ellas. Básicamente, estas estimaciones se refieren a:

- La vida útil de los activos materiales, y su valor residual.
- Las pérdidas por deterioro de determinados activos, incluyendo las cuentas por cobrar a clientes,
- Las hipótesis empleadas en el cálculo actuarial de los compromisos por pensiones e indemnizaciones por años de servicios.
- Las provisiones por compromisos adquiridos con terceros y los pasivos contingentes.
- Las provisiones en base a la experiencia de las operaciones, que cubren las distintas variables que afectan a los productos en existencia.
- La determinación del valor justo de ciertos activos financieros e instrumentos derivados.

Es posible que acontecimientos que puedan tener lugar en el futuro obliguen a modificarlas (al alza o a la baja) en próximos ejercicios, lo que se haría de forma prospectiva, reconociendo los efectos del cambio de estimaciones en los correspondientes estados financieros consolidados futuros.

NOTA 3-

POLÍTICAS CONTABLES SIGNIFICATIVAS

3.1. Clasificación de saldos en corrientes y no corrientes

En el estado de situación financiera consolidado los saldos se clasifican en función de sus vencimientos remanentes, es decir, como corrientes aquellos con vencimiento igual o inferior a doce meses y como no corrientes, los de vencimiento superior a dicho período.

La excepción a lo antes indicado corresponde a los impuestos diferidos, ya que estos se clasifican como no corrientes, independiente del vencimiento que presenten.

3.2. Política contable para la moneda funcional y de presentación

Los estados financieros consolidados de la Sociedad son presentados en dólares estadounidenses, que corresponde a la moneda funcional y de presentación de la Sociedad, y que representa la moneda del entorno económico principal en que la entidad opera.

Por consiguiente, el término moneda extranjera se define como cualquier moneda diferente al dólar estadounidense. Los estados financieros consolidados se presentan en miles de dólares, sin decimales.

3.3. Política contable para conversión de moneda extranjera

Los activos y pasivos en pesos y otras monedas distintas a la moneda funcional (que corresponde al dólar estadounidense) al 31 de diciembre de 2024 y al 31 de diciembre de 2023 han sido traducidos a dólares estadounidenses a los tipos de cambio vigentes a esas fechas (los correspondientes pesos chilenos se tradujeron a \$ 996,46 por dólar al 31 de diciembre de 2024 y a \$ 877,12 por dólar al 31 de diciembre de 2023). Los valores de la unidad de fomento, utilizados para convertir a pesos (dólares) los activos y pasivos expresados en esta unidad de equivalencia, al 31 de diciembre de 2024 fueron 38.416,69 (US\$ 38,55), al 31 de diciembre de 2023 fueron \$ 36.789,36 (US\$ 41,94).

Filiales

La Sociedad realiza la conversión de los estados financieros de las Sociedades filiales con moneda funcional distinta del dólar del siguiente modo:

- Los activos y pasivos utilizando el tipo de cambio vigente en la fecha de cierre de los estados financieros consolidados.
- Las partidas de las cuentas de resultados utilizando el tipo de cambio medio mensual.
- El patrimonio neto se mantiene a tipo de cambio histórico a la fecha de su adquisición.

Las diferencias de cambio que se producen en la conversión de los estados financieros se registran en la cuenta “diferencias de conversión” como parte de los otros resultados integrales dentro del patrimonio neto.

Los tipos de cambios utilizados para traducir los activos y pasivos monetarios, expresados en moneda extranjera al cierre de cada ejercicio en relación con el dólar, son los siguientes:

	31 / 12 / 2024 Unidad	31 / 12 / 2023 Unidad
Peso Chileno	996,46	877,12
Unidad de Fomento / Tipo Cambio Cierre	38,55	41,94

Transacciones y saldos

Las transacciones no monetarias denominadas en monedas distintas a la funcional (dólar U.S.) son traducidas usando la tasa de cambio vigente para la moneda funcional a la fecha de la transacción. Los activos y pasivos monetarios denominados en moneda extranjera son traducidos a la tasa de cambio de la moneda funcional vigente a la fecha de cierre del estado de situación financiera consolidado. Todas las diferencias son llevadas al estado de resultado.

Partidas no monetarias que son valorizadas al costo histórico en una moneda extranjera, son convertidas usando el tipo de cambio histórico de la transacción inicial. Partidas no monetarias valorizadas a su valor razonable en una moneda extranjera son convertidas usando el tipo de cambio a la fecha cuando el valor razonable es determinado.

En la consolidación, las diferencias de cambio que surgen de la conversión de una inversión neta en entidades que operan en monedas extranjeras, se llevan al patrimonio neto del accionista (otras reservas). A la fecha de enajenación, esas diferencias de cambio se reconocen en el estado de resultados como parte de la pérdida o ganancia de la venta.

3.4. Política contable para filiales

Soquimich Comercial S.A., establece como base el control en las entidades filiales, para determinar la participación de éstas en los estados financieros consolidados. El control consiste en la capacidad de la Sociedad para ejercer poder en la subsidiaria; exposición o derecho, a rendimientos variables procedentes de su implicación en la participada y la capacidad de utilizar su poder sobre la participada para influir en el importe de los rendimientos del inversor.

La Sociedad elabora los estados financieros consolidados utilizando políticas contables uniformes para todo el Grupo, la consolidación de una subsidiaria comienza cuando se tiene el control sobre esta y se deja de incluir en la consolidación cuando se pierde.

3.5. Estado de flujo de efectivo consolidados

El equivalente al efectivo corresponde a inversiones a corto plazo de gran liquidez, que son fácilmente convertibles en montos conocidos de efectivo y sujetos a un riesgo poco significativo de cambio en su valor con vencimiento no superior a tres meses desde la fecha de adquisición del instrumento.

Para los propósitos del estado consolidado de flujo de efectivo, el efectivo y equivalente al efectivo consiste en disponible e inversiones a corto plazo de gran liquidez.

El estado de flujo de efectivo recoge los movimientos de caja realizados durante el ejercicio, determinados por el método directo.

3.6. Política contable de activos financieros

La Administración determina la clasificación de sus activos financieros en el momento de reconocimiento inicial, sobre la base del modelo de negocio, para la gestión de los activos financieros y las características de los flujos de efectivo contractuales de los activos financieros. De acuerdo con lo establecido en NIIF 9, los activos financieros, son medidos inicialmente a valor razonable más los costos de transacción en que se hayan incurrido y que sean directamente atribuibles a la adquisición del activo financiero.

3.7. Política contable de pasivos financieros

La Administración determina la clasificación de sus pasivos financieros en el momento de reconocimiento inicial. De acuerdo con lo establecido en NIIF 9, los pasivos financieros al momento de su reconocimiento inicial son medidos al valor razonable, menos los costos de transacción en que se hayan incurrido y que sean directamente atribuibles a la emisión del pasivo financiero. Posteriormente son medidos al costo amortizado utilizando el método de interés efectivo.

En el caso de los pasivos financieros que se hayan reconocido inicialmente al valor razonable con cambios en resultados, se medirán con posterioridad a valor razonable.

3.8. Instrumentos financieros derivados

La Sociedad mantiene instrumentos financieros derivados para cubrir la exposición de riesgo en moneda extranjera. Los instrumentos financieros derivados son reconocidos inicialmente al valor razonable; los costos de transacción atribuibles son reconocidos en resultados cuando se incurren. Posterior al reconocimiento inicial, los cambios en el valor razonable de tales derivados son reconocidos en el resultado como parte de ganancias y pérdidas.

Para el periodo terminado al 31 de diciembre de 2024, el efecto en resultado es una utilidad de MUS\$ 3.903 y para el año 2023 el efecto en resultado fue de una utilidad de MUS\$ 245, considerando los contratos/Forwards realizados y devengados en cada año, estas ganancias se incluyen en los estados de resultados en el rubro de diferencia de cambio.

3.9. Mediciones al valor razonable

Al momento del reconocimiento inicial la Sociedad mide sus activos y pasivos financieros a valor razonable más o menos los costos de transacción en que se hayan incurrido y que sean directamente atribuibles a la adquisición o emisión del activo o pasivo financieros.

3.11. Deudores comerciales y otras cuentas por cobrar

Corresponden a activos financieros no derivados, con pagos fijos y determinables, y que no son cotizados en un mercado activo. Surgen de operaciones de venta de los productos y/o servicios que comercializa la Sociedad directamente a sus clientes.

Estos activos se reconocen inicialmente a su valor razonable menos la provisión por pérdidas de deterioro del valor. Se establece una provisión para pérdidas esperadas de acuerdo con NIIF 9.

El interés implícito en las operaciones de ventas a plazo es reconocido como ingreso a medida que se transfiera el riesgo y se devengan los intereses en el plazo de la operación.

3.12. Medición de inventarios

La sociedad valoriza los inventarios por el menor valor entre el costo y el valor neto de realización. El valor de costo de los productos terminados y los productos en proceso incluye los costos de materiales directos y, en su caso, los costos de mano de obra, los costos indirectos incurridos para transformar las materias primas en productos terminados y los gastos generales incurridos al trasladar los inventarios a su ubicación y condiciones actuales. El método utilizado para determinar el costo de las existencias es el costo promedio ponderado. Los descuentos comerciales, rebajas obtenidas y otras partidas similares son deducidos en la determinación del valor de adquisición.

El valor neto de realización representa la estimación del precio de venta menos todos los costos estimados de terminación y los costos que serán incurridos en los procesos de comercialización. La Sociedad realiza una evaluación del valor neto de realización de los inventarios al final de cada ejercicio, o cuando las circunstancias económicas o de mercado lo ameriten. La valorización de los productos obsoletos, defectuosos o de lento movimiento se ha reducido a su valor estimado de realización.

Las provisiones sobre las existencias de la Sociedad se han constituido en base a un modelo basado distintas variables que afectan la operación de los productos en existencia. Las materias primas, insumos y materiales se registran al valor de costo de adquisición o de mercado, el menor. El costo de inventario se calcula de acuerdo con el método del costo promedio ponderado.

3.10. Arrendamiento

NIIF 16 establece un modelo único de contabilización para todos aquellos contratos de arrendamiento que transfieren el derecho a controlar el uso de un activo que debe estar especialmente especificado, siempre y cuando, el contrato sea por un plazo superior a 12 meses. Se aplicaron las exenciones de arrendamientos a corto plazo a los arrendamientos con plazo menor o igual de 12 meses desde la fecha de la solicitud inicial.

Para aquellos contratos de arriendos operacionales que correspondía considerarlos dentro del ámbito de la NIIF 16, la Sociedad utilizó una tasa de descuento para una cartera de arrendamientos con características razonablemente similares.

Al inicio del contrato se deberá reconocer un activo (Derecho a uso) y el correspondiente pasivo financiero a su valor presente. El Derecho de uso se amortiza en el plazo de contrato.

Los intereses del pasivo financiero se reconocen en las cuentas de resultados correspondientes. Los contratos de arriendo que no cumplan con las condiciones indicadas son denominados contratos de servicios y el gasto se reconoce de modo lineal.

3.13. Política contable para transacciones con partes relacionadas

Las operaciones entre la sociedad y sus filiales forman parte de operaciones habituales de la Sociedad. Las condiciones de estas son las normales vigentes para este tipo de operaciones, en cuanto a plazos y precios de mercado se refiere. Además, han sido eliminadas en el proceso de consolidación.

3.14. Propiedades, Plantas y Equipos

Las propiedades, plantas y equipos se han valorizado a su costo de adquisición, neto de su correspondiente depreciación acumulada y de las pérdidas por deterioro que haya experimentado, adicionalmente, se ha considerado como parte del costo de adquisición, los costos de ampliación, modernización o mejora que representan un aumento de la productividad, capacidad o eficiencia o un aumento de la vida útil de los activos. Todos los demás gastos de mantenimiento conservación y reparación, se imputan a resultados como costo del ejercicio en que se incurren.

Las obras en curso se traspasan al activo inmovilizado

en explotación una vez que se encuentran disponibles para su uso, comenzando su amortización a partir de esa fecha.

Las utilidades o pérdidas que se originan en la venta o retiro de bienes de propiedad, plantas y equipos se reconocen como resultados del ejercicio y se calculan como la diferencia entre el valor de venta y el valor neto contable del activo.

3.15. Depreciación de Propiedades, Plantas y Equipos

Las propiedades, plantas y equipos, se deprecian distribuyendo linealmente el costo entre los años de vida útil técnica estimada que constituyen el ejercicio en el que la Sociedad espera utilizarlos. Cuando los componentes de un ítem de propiedad, planta y equipos poseen vidas útiles distintas, son registrados como bienes separados y son depreciados a lo largo de sus vidas útiles asignadas. Las vidas útiles se revisan anualmente.

A continuación, se presentan los años de vida útil utilizados para la depreciación de los activos incluidos en propiedades, planta y equipos:

Clase de propiedades, plantas y equipos	Vida (Año) Mínima	Vida (Año) Máxima
Edificios	3	25
Plantas y Equipos	5	15
Instalaciones Fijas y Accesorios	1	6
Otras Propiedades, Plantas y Equipos	1	7

3.16. Activos intangibles distintos a la plusvalía

Los activos intangibles corresponden a derechos de agua y programas informáticos.

a) Derechos de agua

Los derechos de agua adquiridos por la Sociedad corresponden al derecho de aprovechamiento de aguas existentes en fuentes naturales y son registrados a su costo de adquisición. Dado que estos activos representan derechos entregados a perpetuidad a la Sociedad, estos no son amortizados y son considerados de vida útil indefinida. La sociedad evalúa anualmente, de acuerdo con condiciones comerciales, eventuales cambios en el valor de estos intangibles, en cuyo caso, se reconocen en los resultados del año.

b) Programas informáticos

Las licencias para programas informáticos adquiridas se capitalizan sobre la base de los costos que se ha incurrido para adquirirlas y prepararlas para usar el programa específico. Estos costos se amortizan durante sus vidas útiles estimadas y son reconocidos en los resultados del año.

Los gastos relacionados con el mantenimiento de programas informáticos se reconocen como gasto cuando se incurre en ellos. Los costos directamente relacionados con la producción o desarrollo de programas informáticos únicos e identificables controlados por el Grupo, y que es probable que vayan a generar beneficios económicos superiores a los costos durante más de un año, se reconocen como activos intangibles.

Los costos de desarrollo de programas informáticos reconocidos como activos se amortizan durante sus vidas útiles estimadas.

3.17. Dividendo mínimo

Según lo dispone la Ley N°18.046, las sociedades anónimas abiertas deben distribuir anualmente dividendos de acuerdo con la política decidida por el Directorio de la Sociedad, y éstos deben corresponder a lo menos al 30% de las utilidades líquidas del ejercicio, a menos que la sociedad tenga pérdidas no absorbidas de años anteriores. Ello, salvo acuerdo diferente adoptado en la junta respectiva, por la unanimidad de las acciones emitidas. El Directorio de Soquimich Comercial S.A. definió como política de dividendos para el año 2024, la distribución o reparto del 100% de la utilidad líquidas neta de dicho ejercicio.

3.18. Ganancias por acción

El beneficio neto por acción básico se calcula como el cociente entre el beneficio neto del período atribuible a la Sociedad Matriz y el número medio ponderado de acciones ordinarias de la misma en circulación durante dicho período.

3.19. Política contable para acreedores comerciales y otras cuentas por pagar

Inicialmente los acreedores comerciales y otras cuentas por pagar se miden a valor razonable más todos los costos asociados a la transacción.

3.21. Obligaciones por indemnizaciones por años de servicios

Las obligaciones con los trabajadores están normadas por los convenios colectivos vigentes y contratos individuales de trabajo.

La valorización de estas obligaciones se efectúa mediante un cálculo actuarial, utilizando el método de la unidad de crédito proyectada, el cual considera hipótesis de tasas de mortalidad, rotación de los empleados, tasas de interés, fechas de jubilación, efectos por incrementos en los salarios de los empleados, así como los efectos en las variaciones en las prestaciones derivadas de variaciones en la tasa de inflación. Esto considerando los criterios vigentes en la NIC 19 revisada.

Las pérdidas y ganancias actuariales tienen su origen en las desviaciones entre la estimación y la realidad del comportamiento de las hipótesis actuariales o en la reformulación de las hipótesis actuariales establecidas.

3.20. Otras provisiones

Las provisiones son reconocidas cuando:

- La Sociedad tiene una obligación presente como resultado de un evento pasado,
- Es probable que se requiera una salida de recursos incluyendo beneficios económicos para liquidar la obligación,
- Se puede hacer una estimación confiable del monto de la obligación.

La política de la Sociedad es mantener provisiones para cubrir riesgos y gastos en base a una mejor estimación, para hacer frente a responsabilidades probables o ciertas y cuantificables procedentes de litigios en curso, indemnizaciones u obligaciones, gastos pendientes de cuantías indeterminada a cargo de la Sociedad. Su registro se efectúa al momento en que se origina la responsabilidad o de la obligación que determina la indemnización o pago.

La tasa de descuento utilizada por la Sociedad para el cálculo de la obligación correspondió a un 5,75% nominal para el período terminado al 31 de diciembre de 2024 y un 5,32% para el período terminado al 31 de diciembre de 2023.

3.22. Reconocimiento de ingresos

La Sociedad reconoce sus ingresos provenientes de transacciones con clientes cuando (o a medida que) satisface sus obligaciones de desempeño mediante la transferencia de los bienes o servicios comprometidos a sus clientes. Los ingresos ordinarios incluyen el valor razonable de las contraprestaciones recibidas o a recibir por la venta de bienes y servicios en el curso ordinario de las actividades de la Sociedad. Los ingresos ordinarios se presentan netos del impuesto sobre el valor agregado, devoluciones, rebajas y descuentos y después de eliminadas las ventas efectuadas entre las sociedades bajo consolidación. Los ingresos se reconocen cuando el importe de estos se puede valorar con fiabilidad, es probable que los beneficios económicos futuros vayan a fluir a la entidad y se cumplan las condiciones específicas para cada uno de los tipos de ingresos de actividades, tal como se describe a continuación:

a) Venta de bienes

Las ventas de bienes se reconocen en función del precio fijado y cuando la Sociedad ha entregado los productos al cliente y no existe ninguna obligación pendiente de cumplirse que pueda afectar la aceptación de los productos por parte del cliente. La entrega no tiene lugar hasta que los productos se han enviado al cliente o retirados por los mismos, los riesgos de obsolescencia y pérdida hayan sido transferidos y el cliente ha aceptado los productos de acuerdo con las condiciones establecidas de venta, el período de aceptación ha finalizado o bien se tiene evidencia objetiva de que se han cumplido los criterios necesarios para la aceptación.

b) Ventas de servicios

Los ingresos ordinarios asociados a la prestación de servicios se reconocen considerando el grado de realización de la prestación a la fecha del estado de situación financiera, siempre y cuando el resultado de la transacción pueda ser estimado con fiabilidad.

c) Ingresos por intereses por mora

Los ingresos son reconocidos a medida que los intereses son devengados en función del documento principal que está pendiente de pago, usando el método de la tasa de interés efectiva.

3.23. Ingresos y costos financieros

Los ingresos financieros están compuestos por ingresos por intereses en instrumentos financieros como depósitos a plazo. Los costos financieros están compuestos por intereses de pasivos por arrendamiento de acuerdo con la IFRS 16.

3.24. Impuesto a la renta e impuestos diferidos

El gasto por impuesto a las ganancias del ejercicio se determina como la suma del impuesto corriente de las distintas sociedades consolidadas.

Los impuestos corrientes se basan en la aplicación de varios tipos de impuestos atribuibles a la base imponible para el período.

Las diferencias entre el valor contable de los activos y pasivos y su base fiscal generan los saldos de impuestos diferidos de activo o de pasivo que se calculan utilizando las tasas fiscales, que se espera estén en vigencia cuando los activos y pasivos se realicen.

En conformidad con las normas tributarias vigentes, se reconoce la provisión de gasto por impuesto a la renta de primera categoría sobre base devengada, presentando

los saldos netos de pagos provisionales mensuales acumulados para el período fiscal y créditos asociados a este. Los saldos de estas cuentas se presentan en activos o pasivos por impuestos corrientes según corresponda.

El impuesto diferido relacionado con partidas reconocidas directamente en patrimonio es registrado con efecto en patrimonio y no con efecto en resultados.

Los activos y los pasivos por impuestos diferidos son compensados si existe un derecho legalmente exigible de compensar activos tributarios contra pasivos tributarios y el impuesto diferido está relacionado con la misma entidad y autoridad tributarias.

3.25. Información financiera por segmentos operativos

La NIIF 8 exige que las entidades adopten “el enfoque de la Administración” para revelar información sobre el resultado de sus segmentos operativos. En general, esta es la información que la Administración utiliza internamente para evaluar el rendimiento de los segmentos y decidir cómo asignar los recursos a los mismos.

Un segmento del negocio es un grupo de activos y operaciones encargados de suministrar productos o servicios sujetos a riesgos y rendimientos diferentes a los de otros segmentos del negocio. Un segmento geográfico está encargado de proporcionar productos o servicios en un entorno económico concreto sujeto a riesgos y rendimientos diferentes a los de otros segmentos que operan en otros entornos económicos.

Los activos y pasivos más relevantes se han asignado a cada uno de los segmentos a los cuales corresponde, de acuerdo a su ubicación u origen.

De acuerdo con lo anterior, se han identificado los siguientes segmentos de negocio para la Sociedad:

**ZONA NORTE
(INCLUYE ZONA
CENTRO)**



ZONA SUR



NOTA 4-

CAMBIOS EN ESTIMACIONES Y POLÍTICAS CONTABLES (UNIFORMIDAD)

4.1. Cambios en estimaciones contables

La Sociedad no presenta cambios significativos en las estimaciones contables a la fecha de cierre de los estados financieros consolidados con respecto al periodo anterior.

4.2. Cambios en políticas contables

Los estados financieros consolidados de Soquimich Comercial S.A y Filiales al 31 de diciembre de 2024 no presentan cambios en las políticas contables respecto del período anterior. Los estados de situación financiera consolidados al 31 de diciembre de 2024 y al 31 de diciembre de 2023, y los resultados integrales, patrimonio neto y flujo de efectivo por los periodos de doce meses terminados al 31 de diciembre de 2024 y 2023, han sido preparados de acuerdo con las NIIF.

Los principios y criterios de contabilidad se aplicaron de manera coherente.

NOTA 5-

GESTIÓN DE RIESGO FINANCIERO

5.1. Política de gestión de riesgos financieros

La estrategia de Gestión de Riesgo de Soquimich Comercial S.A y sus Filiales busca resguardar la estabilidad en relación con todos aquellos componentes de incertidumbre que pueden ser gestionados y a los cuales está expuesta la Sociedad.

Soquimich Comercial S.A, se encuentra afecta a diversos factores de riesgo inherentes al negocio que pueden afectar tanto la situación financiera como los resultados de esta. Dentro de los principales riesgos destacan los riesgos de mercado y riesgo de crédito, entre otros.

La gestión de riesgos pasa por la identificación, determinación, análisis, cuantificación, medición y control de eventos. Esta responsabilidad recae en la Administración de Soquimich Comercial S.A.

5.2. Factores de riesgo

Riesgo de mercado

Consideramos como riesgos de mercado a todas aquellas incertidumbres o variaciones asociadas a variables del ambiente donde la empresa realiza sus operaciones y que puedan afectar tanto los activos como los pasivos de la Sociedad tales como: volatilidad de precios internacionales de fertilizantes, riesgos propios del mercado agrícola (como el precio de venta de productos

agrícolas que puedan afectar la posición de nuestros clientes y proveedores), factores climáticos, riesgo de tipo de cambio, variación tasa de interés, entre otros.

En particular podemos señalar:

a) Riesgo por volatilidad en los precios de fertilizantes: Los precios de los productos de la sociedad están afectos a los movimientos de los precios internacionales de fertilizantes; SQMC atenúa esta situación con política de compras cortas siguiendo estacionalidad del negocio. Los riesgos del mercado agrícola están relacionados al retorno (precio venta v/s costos) de nuestros clientes, factores climáticos que afecten la producción. La diversidad de nuestras ventas dada tanto por zonas geográficas como también por aplicación en distintos cultivos, nos permiten atenuar este riesgo.

Análisis sensibilidad; Si los precios de venta en Chile se incrementaran en un 5%, considerando los productos en stock incluidos en el análisis del valor razonable al 31 de diciembre 2024, tendríamos una disminución en la provisión ajuste precio mercado aproximada de MUS\$ 19; en caso contrario, si los precios de venta bajaran en un 5% tendríamos un aumento en la provisión señalada de aproximadamente MUS\$ 21. Una variación en los precios de ventas del 10%, generaría una disminución en la provisión indicada de MUS\$ 33 en caso de alza, y un aumento de aproximadamente MUS\$ 155 para el caso de baja en el precio de ventas.

b) Riesgo de tipo de cambio corresponde al riesgo de apreciación/depreciación del dólar (moneda funcional) respecto a la moneda en la cual la sociedad, vende sus productos y tiene parte de sus costos. El riesgo de tipo de cambio al cual está expuesto Soquimich Comercial S.A corresponde a la posición neta entre activos y pasivos monetarios denominados en moneda peso, distintos a la moneda funcional. Se busca minimizar este riesgo, para lo cual la Administración monitorea en forma periódica la exposición neta entre cuentas de activo y pasivo en pesos, cubriendo el diferencial con instrumentos de cobertura disponibles en el mercado (forwards). Soquimich Comercial S.A mantiene contratos derivados financieros con distintas instituciones bancarias los cuales a su vencimiento pueden significar un pago por parte del banco a la Sociedad o viceversa.

Al 31 de diciembre 2024, la Sociedad mantenía instrumentos derivados de cobertura de riesgos cambiarios, por un valor razonable de MMUS\$ 42 en forward comprador. Al 31 de diciembre de 2023, este valor ascendió a MMUS\$ 33,8 en forward comprador.

Análisis sensibilidad, si el tipo de cambio de cierre al 31 de diciembre 2024 se hubiese visto afecto a una variación del 5%, esto generaría un impacto en el rubro diferencia de cambio de aproximadamente MUS\$ 45. Una variación del 12% en el tipo de

cambio generaría un impacto en resultado de aproximadamente de MUS\$ 110.

c) Riesgo variación tasa de interés: Las tasas de interés afectarían directamente el eventual costo de financiamiento, así como los ingresos financieros. Al 31 de diciembre 2024 la compañía no tiene pasivos que generen costo financiero significativos (salvo los generados por aplicación de la IFRS 16). Respecto a los ingresos financieros el directorio ha establecido que, las disponibilidades de caja se inviertan en depósitos a tasa fija en distintos bancos y montos acotados. Soquimich Comercial S.A. mantiene principalmente depósitos plazo fijo en moneda dólar. La Compañía está constantemente monitoreando esta variable al objeto de tomar las medidas correctivas de forma oportuna.

Riesgo de Crédito

El riesgo de crédito se origina por la incertidumbre respecto al cumplimiento de pago de las obligaciones (generadas por la compra de productos) de nuestros clientes para con la Sociedad. En el mercado nacional, Soquimich Comercial S.A, tiene una base diversificada de clientes.

Soquimich Comercial S.A, evalúa anualmente y/o cuando la situación comercial, circunstancias del mercado u otras variables de riesgo lo ameritan, la cartera de clientes y sus líneas de crédito, considerando la situación patrimonial del cliente, historial de pagos, seguros y/o garantías; de acuerdo con ello se determinan líneas de crédito de cada cliente. La Sociedad cuenta con pólizas de seguros de crédito para acotar el riesgo inherente al negocio y utiliza pautas de evaluación de crédito que consideran tanto la información que otorga la compañía de seguro de crédito respecto a los clientes como el conocimiento que la Sociedad tiene de los mismos. Las coberturas de seguro de crédito, para clientes que cumplan con las condiciones establecidas por la compañía de seguro, son hasta el 90% y con una indemnización máxima anual 35 veces la prima de la póliza.

NOTA 6-

ANTECEDENTES EMPRESAS CONSOLIDADAS

6.1. Activos y Pasivos individuales de la matriz

	31 / 12 / 2024 MUS\$	31 / 12 / 2023 MUS\$
Activos	119.265	118.722
Pasivos	(52.153)	(52.124)
Patrimonio	67.112	66.598

6.2. Entidad controladora

Al 31 de diciembre de 2024 Soquimich Comercial S.A está controlada por SQM Industrial S.A. que posee el 60,64% de propiedad. SQM Industrial S.A. es una filial directa de la Sociedad Química y Minera de Chile S.A. (SQM S.A.), la cual tiene una participación del 99,047% en SQM Industrial S.A., de tal forma que SQM S.A. es el controlador final de Soquimich Comercial S.A.

NOTA 7-

DIRECTORIO Y ALTA ADMINISTRACIÓN

1) Directorio y Comité de directores

El Directorio de la sociedad está compuesto por siete directores, con el pago de una cantidad fija, bruta mensual de cuarenta unidades de fomento en favor de cada uno de ellos, independiente de la cantidad de sesiones. Comité de directores compuesto por tres directores con pago de una cantidad fija, bruta mensual de veinte unidades de fomento en favor de cada uno de ellos independiente de la cantidad de sesiones.

2) No existen garantías constituidas a favor de los directores.

3) Remuneración de la alta Administración

La remuneración global pagada para cada año a los principales ejecutivos que incluye remuneración fija mensual y bonos variables según desempeño y resultado corporativo por sobre el ejercicio anterior.

	31 / 12 / 2024 MUS\$	31 / 12 / 2023 MUS\$
Remuneración de Alta Administración	755	766

4) No existen garantías constituidas por la Sociedad a favor de la Gerencia.

5) No existen planes de retribución a la cotización de la acción.

6) La Sociedad no tiene planes de incentivo para los directores. Soquimich Comercial S.A. tiene para sus ejecutivos un plan de bonos anuales por cumplimiento de objetivos y nivel de aportación individual a los resultados de la empresa.

NOTA 8-

8. INFORMACIÓN SOBRE FILIALES CONSOLIDADAS

8.1. Información general sobre filiales consolidadas

A continuación, se detalla información general al 31 de diciembre de 2024 y 31 de diciembre de 2023, de las sociedades en las que el grupo ejerce control e influencia significativa:

Filiales	RUT	Domicilio	País de incorporación	Moneda Funcional	Porcentaje de participación		
					Directo	Indirecto	Total
Comercial Agrorama Ltda.	76.064.419-6	Los Militares 4290, Las Condes	Chile	Peso Chileno	100,0000	-	100,0000
Comercial Hydro S.A.	96.801.610-5	Los Militares 4290, Las Condes	Chile	Dólar Estadounidense	99,9999	0,0001	100,0000
Agrorama S.A.	76.145.229-0	Los Militares 4290, Las Condes	Chile	Peso Chileno	99,9900	-	99,9900

8.2. Activos, pasivos, resultados de filiales consolidadas

31 / 12 / 2024

Filiales	ACTIVOS		PASIVOS		Ingresos de actividades ordinarias MUS\$	Ganancia (pérdida) MUS\$
	Corrientes MUS\$	No Corrientes MUS\$	Corrientes MUS\$	No Corrientes MUS\$		
Comercial Agrorama Ltda.	378	1	412	12	475	14
Comercial Hydro S.A.	4.764	-	1	14	35	11
Agrorama S.A.	2	-	3.804	-	64	14
TOTAL	5.144	1	4.217	26	574	39

31 / 12 / 2023

Filiales	ACTIVOS		PASIVOS		Ingresos de actividades ordinarias MUS\$	Ganancia (pérdida) MUS\$
	Corrientes MUS\$	No Corrientes MUS\$	Corrientes MUS\$	No Corrientes MUS\$		
Comercial Agrorama Ltda.	233	28	317	10	897	1.243
Comercial Hydro S.A.	4.760	-	4	20	35	384
Agrorama S.A.	21	-	4.353	3	178	74
TOTAL	5.014	28	4.674	33	1.110	1.701

NOTA 9-

EFFECTIVO Y EQUIVALENTE AL EFFECTIVO

9.1. Clases de efectivo y equivalentes al efectivo

La composición del efectivo y equivalente al efectivo al 31 de diciembre de 2024 y 31 de diciembre 2023 es la siguiente:

a) Efectivo

	31 / 12 / 2024 MUS\$	31 / 12 / 2023 MUS\$
Saldos en bancos	2.015	1.479
Total efectivo	2.015	1.479

b) Equivalente al efectivo

	31 / 12 / 2024 MUS\$	31 / 12 / 2023 MUS\$
Depósitos a corto plazo, clasificados como equivalente al efectivo	23.443	23.545
Total equivalente al efectivo	23.443	23.545

Total efectivo y equivalente al efectivo	25.458	25.024
---	---------------	---------------

9.2. Información del efectivo y equivalente al efectivo por monedas

El efectivo y equivalente al efectivo de los saldos bancos y depósitos a plazo con vencimiento menor a 90 días al 31 de diciembre de 2024 y al 31 de diciembre de 2023, clasificado por monedas es la siguiente:

Moneda Origen	31 / 12 / 2024 MUS\$	31 / 12 / 2023 MUS\$
Peso Chileno	7.497	2.305
Dólar Estadounidense	17.961	22.719
Total efectivo	25.458	25.024

9.3. Depósitos a corto plazo, clasificados como equivalentes al efectivo

2024

Entidad receptora del depósito	Tipo de Depósito	Moneda Origen	Tasa de interés %	Fecha Colocación	Fecha Vencimiento	Capital MUS\$	Interés Devengado a la fecha MUS\$	31 / 12 / 2024 MUS\$
Banco de Chile	A plazo fijo	US\$	0,43	03/12/2024	06/01/2025	1.000	4	1.004
Banco Crédito e Inversiones	A plazo fijo	US\$	0,46	09/12/2024	13/01/2025	1.000	3	1.003
Banco Estado	A plazo fijo	US\$	0,45	10/12/2024	13/01/2025	500	1	501
Banco Estado	A plazo fijo	US\$	0,40	13/12/2024	13/01/2025	1.000	2	1.002
Banco Estado	A plazo fijo	US\$	0,36	16/12/2024	13/01/2025	500	1	501
Scotiabank	A plazo fijo	US\$	0,32	19/12/2024	13/01/2025	500	1	501
Banco Estado	A plazo fijo	US\$	0,27	23/12/2024	13/01/2025	2.000	2	2.002
Banco Santander	A plazo fijo	US\$	0,25	24/12/2024	13/01/2025	500	1	501
Banco de Chile	A plazo fijo	US\$	0,08	27/12/2024	03/01/2025	5.300	3	5.303
Banco Santander	A plazo fijo	US\$	0,09	27/12/2024	03/01/2025	4.500	2	4.502
Scotiabank	A plazo fijo	US\$	0,18	30/12/2024	13/01/2025	800	-	800
Scotiabank	A plazo fijo	CLP	0,10	26/12/2024	02/01/2025	2.509	2	2.511
Scotiabank	A plazo fijo	CLP	0,10	27/12/2024	03/01/2025	1.806	1	1.807
Scotiabank	A plazo fijo	CLP	0,10	30/12/2024	06/01/2025	1.505	-	1.505
Total depósitos a plazo, clasificados como equivalentes al efectivo						23.420	23	23.443

2023

Entidad receptora del depósito	Tipo de Depósito	Moneda Origen	Tasa de interés %	Fecha Colocación	Fecha Vencimiento	Capital MUS\$	Interés Devengado a la fecha MUS\$	31 / 12 / 2023 MUS\$
Banco Crédito e Inversiones	A plazo fijo	US\$	0,08	28/12/2023	16/02/2024	1.000	-	1.000
Banco de Chile	A plazo fijo	US\$	0,77	14/12/2023	31/01/2024	1.300	4	1.304
Banco de Chile	A plazo fijo	US\$	1,02	04/12/2023	05/02/2024	1.300	6	1.306
Banco de Chile	A plazo fijo	US\$	0,70	27/12/2023	09/02/2024	1.850	1	1.851
Banco Santander	A plazo fijo	US\$	0,39	11/12/2023	05/01/2024	5.000	16	5.016
Banco Santander	A plazo fijo	US\$	0,28	21/12/2023	08/01/2024	1.300	2	1.302
Banco Itaú	A plazo fijo	US\$	0,54	04/12/2023	08/01/2024	2.000	8	2.008
Banco Itaú	A plazo fijo	US\$	0,27	18/12/2023	05/01/2024	3.000	6	3.006
Scotiabank	A plazo fijo	CLP	0,16	29/12/2023	05/01/2024	1.140	1	1.141
Scotiabank	A plazo fijo	US\$	0,23	20/12/2023	04/01/2024	2.200	4	2.204
Scotiabank	A plazo fijo	US\$	0,45	18/12/2023	16/01/2024	2.700	5	2.705
Scotiabank	A plazo fijo	US\$	0,78	13/12/2023	31/01/2024	700	2	702
Total depósitos a plazo, clasificados como equivalentes al efectivo						23.490	55	23.545

NOTA 10-

INVENTARIOS

La composición de los inventarios al cierre de cada ejercicio es el siguiente:

Clase de inventarios	31 / 12 / 2024 MUS\$	31 / 12 / 2023 MUS\$
Suministros para la producción	1.186	1.160
Productos (granel y envasados)	27.406	31.924
Provisión de inventarios	(797)	(1.369)
Totales	27.795	31.715

Las provisiones de existencias reconocidas al 31 de diciembre de 2024 ascienden a MUS\$ 1.329 y al 31 de diciembre de 2023 ascendían a MUS\$ 1.369. Las provisiones se han constituido en base a un modelo basado en distintas variables operacionales que afectan los productos en stock al cierre de cada periodo, como también, en base a precios de venta de los productos que

afectan su valor neto de realización. Al 31 de diciembre de 2024 la provisión por ajuste al valor neto de realización asciende a MUS\$ 51 y al 31 de diciembre del 2023 MUS\$ 103. Los incrementos y disminuciones en las provisiones de inventarios se incluyen en los estados consolidados de resultados de los periodos correspondientes.

Provisión de inventarios

2024

31 / 12 / 2024	Provisión mermas / obsolescencia MUS\$	Provisión valor neto realización MUS\$	31 / 12 / 2024 MUS\$
Saldo Inicial	(1.266)	(103)	(1.369)
(Incremento) / Decremento	(732)	52	(680)
Uso provisión	1.252	-	1.252
Total	(746)	(51)	(797)

2023

31 / 12 / 2023	Provisión mermas / obsolescencia MUS\$	Provisión valor neto realización MUS\$	31 / 12 / 2023 MUS\$
Saldo Inicial	(1.211)	(695)	(1.906)
(Incremento) / Decremento	(818)	592	(226)
Uso provisión	763	-	763
Total	(1.266)	(103)	(1.369)

La Sociedad no ha entregado inventarios en prenda como garantía para los periodos antes señalados.

NOTA 11-

INFORMACIONES A REVELAR SOBRE PARTES RELACIONADAS

11.1. Información a revelar sobre partes relacionadas

Los saldos pendientes al cierre del ejercicio no están garantizados, son liquidados en efectivo. No han existido garantías entregadas ni recibidas por cuentas por cobrar o por pagar de partes relacionadas.

11.2. Detalle de identificación de vínculo entre controladora y subsidiaria

Al 31 de diciembre de 2024 y 31 de diciembre de 2023 el detalle de las entidades que son partes relacionadas con el Grupo Soquimich Comercial S.A. son las siguientes:

RUT	Nombre parte relacionada	País de Origen	Moneda funcional
96.801.610-5	Comercial Hydro S.A.	Chile	Dólar Estadounidense
76.064.419-6	Comercial Agrorama Ltda.	Chile	Peso Chileno
76.145.229-0	Agrorama S.A.	Chile	Peso Chileno

11.3. Detalle de partes relacionadas y transacciones con partes relacionadas

a) Contrato de Abastecimiento con la Sociedad Matriz:

Soquimich Comercial S.A. suscribió el 01 de noviembre de 1992 un contrato de abastecimiento con su Sociedad Matriz de entonces, SQM Nitratos S.A., el que fue cedido por ésta a la actual Sociedad Matriz de Soquimich Comercial S.A., SQM Industrial S.A., en él se establecen las condiciones y características por las que la Sociedad debe llevar a cabo en Chile la distribución y comercialización de fertilizantes de uso agrícola producidos por la Sociedad Matriz.

En virtud de tal compromiso, la Sociedad Matriz se obliga a abastecer, entregar y vender en forma exclusiva y en favor de Soquimich Comercial S.A. aquellas cantidades de fertilizantes de uso agrícola que las partes previamente convengan y que sean necesarias para que la sociedad pueda satisfacer adecuadamente el consumo de dichos fertilizantes en Chile.

Dicho contrato tiene vigencia de diez años móviles, es decir, al cumplirse cada año de vigencia del contrato, se agrega un nuevo año, manteniendo una vigencia permanente de diez años.

Las transacciones con la Sociedad Matriz y con las filiales se efectúan en términos y condiciones similares a aquellas que habitualmente prevalecen en el mercado.

b) Contrato de consignación para la venta de existencias con la Sociedad relacionada SQM Salar S.A.:

Soquimich Comercial S.A. suscribió el 10 de junio de 2006 un contrato de consignación, para vender en Chile por cuenta y en representación de SQM Salar S.A., el producto muriato de potasio. En virtud de dicho contrato, SQM Salar S.A. se obliga a mantener en las bodegas de Soquimich Comercial S.A., un volumen adecuado de producto que asegure el oportuno abastecimiento para la venta del consignatario en Chile. El contrato de consignación tiene vigencia de un año renovable anualmente.

Las operaciones entre la Sociedad y sus filiales forman parte de operaciones habituales. Las condiciones de éstas son las normales vigentes para este tipo de operaciones, en cuanto a plazos y precios de mercado se refiere. Además, han sido eliminadas en el proceso de consolidación y no se desglosan en esta nota.

Con fecha 6 de noviembre de 2024 SQM Salar SpA., informó no renovar la vigencia de este contrato, el cual terminará el día 10 de junio de 2025. Esto fue informado como Hecho Esencial por parte de nuestra compañía.

A continuación, se detallan las transacciones con partes relacionadas por los periodos terminados al 31 de diciembre de 2024 y 31 de diciembre de 2023:

RUT	Sociedad	Naturaleza	País de origen	Transacción	01/01/2024 31/12/2024 MUS\$	Efectos en Resultado 31/12/2024 MUS\$	01/01/2023 31/12/2023 MUS\$	Efectos en Resultado 31/12/2023 MUS\$
79.947.100-0	SQM Industrial S.A.	Controladora	Chile	Pago Facturas	20.884	-	35.093	-
79.947.100-0	SQM Industrial S.A.	Controladora	Chile	Productos	20.271	1.099	26.980	4.039
79.947.100-0	SQM Industrial S.A.	Controladora	Chile	Arriendo Oficina/Servicios	344	(300)	245	(161)
79.947.100-0	SQM Industrial S.A.	Controladora	Chile	Dividendos Pagados	5.871	-	8.562	-
79.947.100-0	SQM Industrial S.A.	Controladora	Chile	Provisión de Dividendos	5.335	-	5.912	-
79.626.800-K	SQM Salar S.A.	Otras Relacionadas	Chile	Pago Facturas	7.407	-	14.288	-
79.626.800-K	SQM Salar S.A.	Otras Relacionadas	Chile	Pago Facturas PCYO	29.547	-	16.446	-
79.626.800-K	SQM Salar S.A.	Otras Relacionadas	Chile	Compra de Productos	11.749	-	12.369	-
79.626.800-K	SQM Salar S.A.	Otras Relacionadas	Chile	Comisiones y otros	2.053	1.725	2.367	1.803
79.626.800-K	SQM Salar S.A.	Otras Relacionadas	Chile	Ventas PCYO	32.007	-	27.166	-

11.4. Cuentas por cobrar con partes relacionadas, corrientes:

Al 31 de diciembre de 2024 y 31 de diciembre de 2023 no existen saldos por cobrar a empresas relacionadas.

11.5. Cuentas por pagar con partes relacionadas, corrientes:

RUT	Nombre	Naturaleza	País de origen	Moneda	31 / 12 / 2024 MUS\$	31 / 12 / 2023 MUS\$
79.947.100-0	SQM Industrial S.A.	Controladora	Chile	CLP\$	11.575	12.359
79.626.800-k	SQM Salar S.A.	Otras Partes Relacionadas	Chile	US\$	7.676	2.926
93.007.000-9	SQM S.A.	Otras Partes Relacionadas	Chile	CLP\$	9	-
	SQM Iberian S.A.	Otras Partes Relacionadas	España	US\$	3	-
Total					19.263	15.285

NOTA 12-

INSTRUMENTOS FINANCIEROS

12.1. Otros activos financieros

Descripción de otros activos financieros	31 / 12 / 2024 MUS\$	31 / 12 / 2023 MUS\$
Instrumentos de derivados forward	852	80
Total otros activos financieros corrientes	852	80

12.2. Deudores comerciales y otras cuentas por cobrar, corrientes y no corrientes

	31/12/2024			31/12/2023		
	Corrientes MUS\$	No Corrientes MUS\$	Total MUS\$	Corrientes MUS\$	No Corrientes MUS\$	Total MUS\$
Deudores comerciales corrientes	47.943	-	47.943	42.388	-	42.388
Otras cuentas por cobrar corrientes	24	-	24	170	-	170
Total deudores comerciales y otras cuentas por cobrar	47.967	-	47.967	42.558	-	42.558

	31/12/2024			31/12/2023		
	Activos antes de provisiones MUS\$	Provisiones deudores comerciales MUS\$	Activos por deudores comerciales netos MUS\$	Activos antes de provisiones MUS\$	Provisiones deudores comerciales MUS\$	Activos por deudores comerciales netos MUS\$
Deudores por operaciones	47.964	(21)	47.943	42.425	(37)	42.388
Deudores comerciales corrientes	47.964	(21)	47.943	42.425	(37)	42.388
Otras cuentas por cobrar corrientes	24	-	24	170	-	170
Deudores comerciales y otras cuentas por cobrar corrientes	47.988	(21)	47.967	42.595	(37)	42.558

Estratificación de la Cartera

Los saldos de deudores comerciales según plazo de morosidad al 31 de diciembre de 2024 y 31 de diciembre de 2023 se detallan a continuación:

31 / 12 / 2024	Al día	Entre 1 y 30 días	Entre 31 y 60 días	Entre 61 y 90 días	Entre 91 y 120 días	Entre 121 y 150 días	Más de 150 días	Total
Número clientes cartera no renegociada	455	56	1	2	-	-	-	514
Cartera no renegociada bruta (MUS\$)	45.524	2.129	47	68	-	-	-	47.768
Número de clientes cartera renegociada	-	4	3	1	-	3	-	11
Cartera renegociada bruta (MUS\$)	-	48	44	19	-	55	-	166
Número clientes en cobranza judicial	-	-	-	1	-	-	4	5
Cartera cobranza judicial (MUS\$)	-	-	-	15	-	-	15	30
Total cartera bruta	45.524	2.177	91	102	-	55	15	47.964

31 / 12 / 2023	Al día	Entre 1 y 30 días	Entre 31 y 60 días	Entre 61 y 90 días	Entre 91 y 120 días	Entre 121 y 150 días	Más de 150 días	Total
Número clientes cartera no renegociada	390	44	4	5	-	-	-	443
Cartera no renegociada bruta (MUS\$)	39.390	2.669	31	32	-	-	-	42.122
Número de clientes cartera renegociada	-	2	1	1	2	-	-	6
Cartera renegociada bruta (MUS\$)	-	149	9	24	20	-	-	202
Número clientes en cobranza judicial	-	-	-	-	1	-	5	6
Cartera cobranza judicial (MUS\$)	-	-	-	-	92	-	9	101
Total cartera bruta	39.390	2.818	40	56	112	-	9	42.425

31 / 12 / 2024

Deudores comerciales	Cuentas comerciales por cobrar días de mora						Total Deudores Comerciales
	Al día	1 a 30 días	31 a 60 días	61 a 90 días	Más de 90 días	Cobranza Judicial	
Tasa de pérdidas esperadas (*)	0,22%	0,37%	7,06%	20,78%	53,10%	100%	MUS\$
Importe en libros bruto total	45.524	2.176	92	87	55	30	47.964
Estimación por deterioro (**)	(9)	(1)	(1)	-	-	(3)	(21)

(*) La tasa indicada para la cuenta por cobrar más de 90 días, corresponde a un promedio de tasas para distintos tramos mayores.
 (**) Al 31 de Diciembre de 2024, en la estimación de deterioro se encuentra rebajado el seguro de crédito respectivo.

31 / 12 / 2023

Deudores comerciales	Cuentas por cobrar días de mora						Total Deudores Comerciales
	Al día	1 a 30 días	31 a 60 días	61 a 90 días	Más de 90 días	Cobranza Judicial	
Tasa de pérdidas esperadas (*)	0,22%	0,37%	7,06%	20,78%	38,98%	100%	MUS\$
Importe en libros bruto total	39.390	2.818	40	56	20	101	42.425
Estimación por deterioro (**)	(9)	(1)	(1)	(7)	(1)	(18)	(37)

(*) La tasa indicada para la cuenta por cobrar más de 90 días, corresponde a un promedio de tasas para distintos tramos mayores.
 (**) Al 31 de Diciembre de 2023, en la estimación de deterioro se encuentra rebajado el seguro de crédito respectivo.

Provisión deudores incobrables

Para el modelo de pérdidas esperadas según NIIF 9, la Compañía utiliza un modelo que clasifica según niveles de riesgo o estados de las partidas que conforman los deudores comerciales, tales como: vigentes, vencidas, renegociadas, en cobranza externalizada con abogados y judiciales. A los montos resultantes de cada estado se aplica una tasa predeterminada basada en comportamiento histórico de la cuenta. Al 31 de diciembre de 2024 y 31 de diciembre 2023, los movimientos en provisiones son los siguientes:

Provisiones y castigos	31 / 12 / 2024 MUS\$	31 / 12 / 2023 MUS\$
Saldo Inicial	(37)	(372)
(Aumento) / Disminución (*)	(1)	55
Castigos del ejercicio	14	271
Incremento / (Decremento) Moneda extranjera	3	9
Total	(21)	(37)

(*) Al 31 de diciembre de 2024 el monto de deterioro de deudas incobrables consolidado fue de (MUS\$ 1) y 31 de diciembre 2023 no hubo perdida por deterioro. Estos fueron reclasificados en la cuenta perdida por deterioro en activo financiero.

Soquimich Comercial S.A. y su filial Comercial Agrorama Limitada mantienen póliza de seguros de crédito, para cubrir la mayor parte de deudores comerciales, la empresa de seguros evalúa cada cliente y de acuerdo con esa evaluación le otorga (o rechaza) una línea de crédito, con niveles de cobertura de hasta un 90%. La indemnización máxima es de treinta y cinco veces la prima. Tomando como referencia las líneas de créditos otorgadas por la aseguradora, la Administración establece créditos para cada uno de sus clientes. Mensualmente se declaran las ventas realizadas a la compañía de seguro. Para hacer efectiva la indemnización por parte del seguro, el cliente debe tener línea otorgada por la aseguradora y entregar la documentación que acredita la venta. Declarado el

incobrable al seguro y aceptado por este, la indemnización respectiva es recibida hasta en un plazo de 180 días.

Al 31 de diciembre de 2024, la cuenta por cobrar comercial de Soquimich Comercial S.A. y su filial Comercial Agrorama Limitada está con seguro de crédito y su cobertura depende del monto asociado a cada cliente en particular. Cuentas por cobrar en procesos judiciales o que hayan perdido cobertura según condición de las pólizas, se provisiona en un 100%. El porcentaje de clientes, con cuentas por cobrar vigentes no judiciales, que tienen asociado seguro de créditos es el siguiente:

Nombre Empresa	Soquimich Comercial S.A.	Comercial Agrorama Ltda.
% Clientes con seguro de crédito	99,97%	99,47%

12.3. Cuentas por pagar comerciales y otras cuentas por pagar

	31 / 12 / 2024			31 / 12 / 2023		
	Corrientes	No Corrientes	Total MUS\$	Corrientes	No Corrientes	Total MUS\$
Cuentas por pagar	11.889	-	11.889	13.080	-	13.080
Dividendos por pagar	159	-	159	311	-	311
Total	12.048	-	12.048	13.391	-	13.391

El detalle de las cuentas comerciales y otras cuentas por pagar por antigüedad al 31 de diciembre de 2024 y 31 de diciembre de 2023 es la siguiente:

31 / 12 / 2024

	Al día MUS\$	Entre 1 y 30 días (MUS\$)	Entre 31 y 60 días (MUS\$)	Entre 61 y 90 días (MUS\$)	Entre 91 y 365 días (MUS\$)	Total MUS\$
Bienes	9.196	205	14	-	1	9.416
Servicios	1.293	1.153	6	3	7	2.462
Otros	11	-	-	-	-	11
Total Cuentas por Pagar Comerciales	10.500	1.358	20	3	8	11.889
Dividendos por pagar	159	-	-	-	-	159
Total	10.659	1.358	20	3	8	12.048

31 / 12 / 2023

	Al día MUS\$	Entre 1 y 30 días (MUS\$)	Entre 31 y 60 días (MUS\$)	Entre 61 y 90 días (MUS\$)	Entre 91 y 365 días (MUS\$)	Total MUS\$
Bienes	10.085	175	216	-	-	10.476
Servicios	1.258	1.129	1	-	6	2.394
Otros	111	26	2	-	71	210
Total Cuentas por Pagar Comerciales	11.454	1.330	219	-	77	13.080
Dividendos por pagar	311	-	-	-	-	311
Total	11.765	1.330	219	-	77	13.391

El saldo de la cuenta por pagar al 31 de diciembre 2024 aumentó en relación con diciembre 2023, principalmente por la mayor cantidad de compra de productos por temporalidad del negocio.

12.4. Categorías de activos y pasivos financieros

a) Activos Financieros

	Instrumentos Financieros	31 / 12 / 2024			31 / 12 / 2023		
		Corrientes	No Corrientes	Total MUS\$	Corrientes	No Corrientes	Total MUS\$
Efectivo y equivalentes de efectivo		25.458	-	25.458	25.024	-	25.024
Préstamos concedidos y cuentas por cobrar al costo amortizado	Deudores comerciales y otras cuentas por cobrar	47.967	-	47.967	42.558	-	42.558
Total activos financieros al costo Amortizado		73.425	-	73.425	67.582	-	67.582
Activos financieros al valor razonable con cambios en resultados	Instrumentos derivados	852	-	852	80	-	80
Total activos financieros a valor razonable		852	-	852	80	-	80
Total Activos Financieros		74.277	-	74.277	67.662	-	67.662

B) Pasivos Financieros

	Instrumentos Financieros	31 / 12 / 2024			31 / 12 / 2023		
		Corrientes	No Corrientes	Total MUS\$	Corrientes	No Corrientes	Total MUS\$
Pasivos financieros al costo amortizado	Cuentas comerciales y otras cuentas por pagar	12.048	-	12.048	13.391	-	13.391
Cuentas por pagar a entidades relacionadas		19.263	-	19.263	15.285	-	15.285
Total pasivos financieros al costo amortizado		31.311	-	31.311	28.676	-	28.676
Pasivos financieros al valor razonable con cambios en resultados		-	-	-	-	-	-
Pasivos por arrendamientos		1.199	1.931	3.130	1.293	3.131	4.424
Total pasivos financieros a valor razonable		1.199	1.931	3.130	1.293	3.131	4.424
Total Pasivos Financieros		32.510	1.931	34.441	29.969	3.131	33.100

12.5. Medición valor razonable activos y pasivos con cambio en resultado

Los activos y pasivos financieros medidos al valor razonable con cambio en resultado de la Sociedad corresponden a forwards de descalce de balances moneda. El valor por reconocer es determinado por la diferencia entre el valor strike del contrato y el tipo de cambio que indica Bloomberg a la fecha de vencimiento de cada uno de

los contratos involucrados. Los efectos en resultado producto de movimientos en estos valores se reconocen en Diferencia de Cambio, considerando los contratos Forwards cerrados y vigentes. Estos valores se generaron principalmente por cuentas por cobrar.

12.6. Jerarquía de valor razonable

Las jerarquías de valor razonable corresponden a:

- Nivel 1: Cuando únicamente se hayan utilizado precios cotizados (sin ajustar) en mercados activos.
- Nivel 2: Cuando en alguna fase del proceso de valorización se hayan utilizado variables distintas a los precios cotizados en el Nivel 1, pero que sean observables directamente en los mercados.

La técnica de valorización utilizada para determinar el valor razonable de nuestros instrumentos derivados, son los señalados en el nivel 2.

	Valor Justo 31 / 12 / 2024 MUS\$	Metodología de medición	
		Nivel 1 MUS\$	Nivel 2 MUS\$
Activos Financieros:			
Derivados de no cobertura (forwards)	852	-	852
Pasivos Financieros:			
Derivados de no cobertura (forwards)	-	-	-
Pasivos por arrendamiento	3.130	-	3.130

	Valor Justo 31 / 12 / 2023 MUS\$	Metodología de medición	
		Nivel 1 MUS\$	Nivel 2 MUS\$
Activos Financieros:			
Derivados de no cobertura (forwards)	80	-	80
Pasivos Financieros			
Pasivos por arrendamiento	4.424	-	4.424

12.7. Valor razonable estimado de instrumentos financieros comerciales y de cobertura

De acuerdo con lo requerido por la NIIF 7 se presenta la siguiente información por la revelación del valor razonable estimado de los activos y pasivos financieros

Las metodologías y presunciones usadas dependen de los términos y características de riesgo de los instrumentos, e incluyen a modo de resumen, lo siguiente:

- El efectivo equivalente se aproxima al valor razonable debido al vencimiento a corto plazo de dichos instrumentos.
- Las cuentas por cobrar comerciales se consideran a valor razonable de acuerdo con las condiciones de precio y plazo acordadas en cada operación y se presentan descontadas de su provisión.
- Los otros activos/pasivos financieros corrientes se consideran valor razonable que se determina utilizando los precios, tasas de cambio y valores según información Bloomberg.

El siguiente es un detalle de los instrumentos de la Sociedad y su valor razonable estimado:

	31 / 12 / 2024		31 / 12 / 2023	
	Valor Libro MUS\$	Valor Razonable MUS\$	Valor Libro MUS\$	Valor Razonable MUS\$
Efectivo y equivalente de efectivo	25.458	25.458	25.024	25.024
Otros activos de financieros corrientes:				
Instrumentos Derivados	852	852	80	80
Deudores comerciales y otras cuentas por cobrar corrientes	47.967	47.967	42.558	42.558
Total otros activos financieros corrientes	74.277	74.277	67.662	67.662

Otros pasivos financieros corrientes:				
Instrumentos Derivados	-	-	-	-
Pasivos por arrendamiento	1.199	1.199	1.293	1.293
Cuentas por pagar comerciales y otras cuentas	12.048	12.048	13.391	13.391
Cuentas por pagar a entidades relacionadas corrientes	19.263	19.263	15.285	15.285
Total otros pasivos financieros corrientes	32.510	32.510	29.969	29.969

Pasivos por arrendamiento no corrientes	1.931	1.931	3.131	3.131
Total otros pasivos financieros, no corrientes	1.931	1.931	3.131	3.131

12.8. Naturaleza y alcance de los riesgos que surgen de los instrumentos financieros

De acuerdo con lo señalado en los párrafos 33 al 42 de la NIIF 7 la revelación de la información asociada a la naturaleza y alcance de los riesgos que surgen de los instrumentos financieros, se encuentran expuestas en Nota 5 Gestión de riesgo financiero.

NOTA 13-

OTROS ACTIVOS NO FINANCIEROS CORRIENTES

La composición del rubro otros activos no financieros corrientes al 31 de diciembre de 2024 y al 31 de diciembre de 2023, es la siguiente:

	31 / 12 / 2024 MUS\$	31 / 12 / 2023 MUS\$
Impuestos al valor agregado nacionales	535	412
Créditos de impuestos por recuperar	42	2
Seguros anticipados	51	54
Anticipo de arriendos, oficinas y bodegas	13	19
Otros pagos anticipados	28	10
Total	669	497

NOTA 14-

ACTIVOS INTANGIBLES

14.1. Saldos Activos intangibles

	31 / 12 / 2024 MUS\$	31 / 12 / 2023 MUS\$
Activos Intangibles	74	85
Total	74	85

14.2. Activos intangibles

Los activos intangibles corresponden a: Derechos de agua, programas y aplicaciones informáticas, los cuales corresponden a derechos adquiridos a terceros.

a) Los programas y aplicaciones informáticas: corresponden a sistemas computacionales adquiridos por Soquimich Comercial S.A. y filiales para el desarrollo de sus operaciones, estos se registran a su costo histórico neto de amortización. Los programas y aplicaciones informáticas se amortizan distribuyendo linealmente el costo entre los años de vida útil estimadas. Esta amortización es cargada en rubro gastos de administración.

b) Derechos de agua: Este rubro se compone de la siguiente manera: Los derechos de aprovechamiento de aguas existentes en fuentes

naturales. Son derechos a perpetuidad adquiridos a terceros y se presentan a costo histórico. El período de explotación de dichos derechos no tiene límite por lo que son considerados activos con una vida útil indefinida y en consecuencia no están afectos a amortización. Estos activos se someten a pruebas de deterioro de valor anualmente. Al 31 de diciembre de 2024 su monto es de MUS\$ 23 y al 31 de diciembre de 2023 era de MUS\$ 23. La moneda origen es pesos chilenos y se convierten a tipo de cambio de cierre de cada ejercicio.

Los saldos y movimientos de las principales clases de activos intangibles al 31 de diciembre de 2024 y al 31 de diciembre de 2023, es el siguiente:

Activos intangibles	Vida útil	31 / 12 / 2024 Valor neto MUS\$
Programas informáticos	Finita	51
Derechos de agua	Indefinida	23
Total Activos intangibles		74

Activos intangibles	Vida útil	31 / 12 / 2023 Valor neto MUS\$
Programas informáticos	Finita	62
Derechos de agua	Indefinida	23
Total Activos intangibles		85

Información por revelar sobre activos intangibles, vidas útiles estimadas o tasas de amortización utilizadas

La Sociedad no posee intangibles generados internamente. La vida útil estimada para los programas informáticos es de 3 años, para aquellos otros activos de vida útil finita, el período de vida útil en el cual se amortizan corresponde a los períodos definidos por contratos o derechos que los originan. Los Derechos de agua por lo general son de vida útil infinita, salvo que estén sujetos a un contrato de plazo definido o con vencimiento del derecho.

a) Movimientos en activos intangibles identificables y plusvalía al 31 de diciembre de 2024:

Valor Bruto Movimientos en Activos Intangibles Identificables y Plusvalía	Programas Informáticos MUS\$	Derechos de Agua MUS\$	Activos Intangibles Identificables y Plusvalía MUS\$
Saldo Inicial	2.223	23	2.246
Adiciones	53	-	53
Bajas	(30)	-	(30)
Saldo Final	2.246	23	2.269

Amortización y Deterioro acumulado Movimientos en Activos Intangibles Identificables y Plusvalía	Programas Informáticos MUS\$	Derechos de Agua MUS\$	Activos Intangibles Identificables y Plusvalía MUS\$
Saldo Inicial	(2.161)	-	(2.161)
Amortización	(35)	-	(35)
Bajas	1	-	1
Saldo Final	(2.195)	-	(2.195)

Valor neto Movimientos en Activos Intangibles Identificables y Plusvalía	Programas Informáticos MUS\$	Derechos de Agua MUS\$	Activos Intangibles Identificables y Plusvalía MUS\$
Saldo Inicial	62	23	85
Adiciones	53	-	53
Amortización	(35)	-	(35)
Bajas	(29)	-	(29)
Saldo Final	51	23	74

b) Movimientos en activos intangibles identificables y plusvalía al 31 de diciembre de 2023:

Valor Bruto Movimientos en Activos Intangibles Identificables y Plusvalía	Programas Informáticos MUS\$	Derechos de Agua MUS\$	Activos Intangibles Identificables y Plusvalía MUS\$
Saldo Inicial	2.165	35	2.200
Adiciones	59	-	59
Otros incrementos (decrementos)	(1)	(12)	(13)
Saldo Final	2.223	23	2.246

Amortización y Deterioro acumulado Movimientos en Activos Intangibles Identificables y Plusvalía	Programas Informáticos MUS\$	Derechos de Agua MUS\$	Activos Intangibles Identificables y Plusvalía MUS\$
Saldo Inicial	(2.132)	(12)	(2.144)
Amortización	(29)	-	(29)
Otros incrementos (decrementos)	-	12	12
Saldo Final	(2.161)	-	(2.161)

Valor neto Movimientos en Activos Intangibles Identificables y Plusvalía	Programas Informáticos MUS\$	Derechos de Agua MUS\$	Activos Intangibles Identificables y Plusvalía MUS\$
Saldo Inicial	33	23	56
Adiciones	59	-	59
Amortización	(29)	-	(29)
Otros incrementos (decrementos)	(1)	-	(1)
Saldo Final	62	23	85

NOTA 15-

PROPIEDADES, PLANTAS Y EQUIPOS

A continuación, se presentan los saldos del rubro al 31 de diciembre de 2024 y al 31 de diciembre de 2023:

15.1 Clases de propiedades, plantas y equipos

Descripción clase de propiedades, plantas y equipos	31 / 12 / 2024 MUS\$	31 / 12 / 2023 MUS\$
Propiedades, plantas y equipos neto		
Terrenos	850	850
Plantas y Equipos	2.012	1.334
Edificios	470	567
Otras Propiedades, Plantas y Equipos	85	96
Construcciones en proceso	-	91
Total	3.417	2.938

Descripción clase de propiedades, plantas y equipos	31 / 12 / 2024 MUS\$	31 / 12 / 2023 MUS\$
Propiedades, plantas y equipos bruto		
Terrenos	850	850
Plantas y Equipos	3.391	2.553
Edificios	1.238	1.164
Otras Propiedades, Plantas y Equipos	956	937
Construcciones en proceso	-	91
Total	6.435	5.595

Descripción clase de propiedades, plantas y equipos	31 / 12 / 2024 MUS\$	31 / 12 / 2023 MUS\$
Depreciación acumulada y deterioro de valor, propiedades, plantas y equipos		
Depreciación acumulada y deterioro de valor, plantas y equipos	(1.379)	(1.219)
Depreciación acumulada y deterioro de valor, edificios	(768)	(597)
Depreciación acumulada y deterioro de valor, otras propiedades, plantas y equipos	(871)	(841)
Total	(3.018)	(2.657)

15.2. Reconciliación de cambios en propiedades, plantas y equipos, por clases:

Reconciliación de cambios en propiedades, plantas y equipos, por clases al 31 de diciembre 2024:

Valor Bruto	Terrenos MUS\$	Plantas y Equipos MUS\$	Instalaciones fijas y accesorios MUS\$	Otras propiedades MUS\$	Construcciones en proceso MUS\$	Propiedades, plantas y equipos MUS\$
Saldo Inicial Cambios	850	2.553	1.164	937	91	5.595
Adiciones	-	838	74	19	(91)	840
Otros incrementos (decrementos) (*)	-	-	-	-	-	-
Total cambios	-	838	74	19	(91)	840
Saldo final	850	3.391	1.238	956	-	6.435

Depreciación Acumulada	Terrenos MUS\$	Plantas y Equipos MUS\$	Instalaciones fijas y accesorios MUS\$	Otras propiedades MUS\$	Construcciones en proceso MUS\$	Propiedades, plantas y equipos MUS\$
Saldo inicial cambios	-	(1.219)	(597)	(841)	-	(2.657)
Gastos por depreciación	-	(160)	(171)	(30)	-	(361)
Total cambios	-	(160)	(171)	(30)	-	(361)
Saldo final	-	(1.379)	(768)	(871)	-	(3.018)

Valor Neto	Terrenos MUS\$	Plantas y Equipos MUS\$	Instalaciones fijas y accesorios MUS\$	Otras propiedades MUS\$	Construcciones en proceso MUS\$	Propiedades, plantas y equipos MUS\$
Saldo inicial cambios	850	1.334	567	96	91	2.938
Adiciones	-	838	74	19	(91)	840
Gastos por depreciación	-	(160)	(171)	(30)	-	(361)
Otros incrementos (decrementos) (*)	-	-	-	-	-	-
Total cambios	-	678	(97)	(11)	(91)	479
Saldo Final	850	2.012	470	85	-	3.417

Reconciliación de cambios en propiedades, plantas y equipos, por clases al 31 de diciembre de 2023:

Valor Bruto	Terrenos MUS\$	Plantas y Equipos MUS\$	Instalaciones fijas y accesorios MUS\$	Otras propiedades MUS\$	Construcciones en proceso MUS\$	Propiedades, plantas y equipos MUS\$
Saldo Inicial Cambios	847	1.764	1.528	1.231	282	5.652
Adiciones	-	1.082	202	14	-	1.298
Bajas	-	(294)	(195)	(304)	-	(793)
Incremento (decremento) en el cambio de moneda extranjera	3	1	(4)	(4)	-	(4)
Otros incrementos (decrementos) (*)	-	-	(367)	-	(191)	(558)
Total cambios	3	789	(364)	(294)	(191)	(57)
Saldo final	850	2.553	1.164	937	91	5.595

Depreciación Acumulada	Terrenos MUS\$	Plantas y Equipos MUS\$	Instalaciones fijas y accesorios MUS\$	Otras propiedades MUS\$	Construcciones en proceso MUS\$	Propiedades, plantas y equipos MUS\$
Saldo Inicial Cambios	-	(1.354)	(1.037)	(1.067)	-	(3.458)
Bajas	-	264	202	279	-	745
Gastos por depreciación	-	(127)	(137)	(57)	-	(321)
Incremento (decremento) en el cambio de la moneda extranjera	-	(2)	8	4	-	10
Otros incrementos (decrementos) (*)	-	-	367	-	-	367
Total cambios	-	135	440	226	-	801
Saldo Final	-	(1.219)	(597)	(841)	-	(2.657)

Valor Neto	Terrenos MUS\$	Plantas y Equipos MUS\$	Instalaciones fijas y accesorios MUS\$	Otras propiedades MUS\$	Construcciones en proceso MUS\$	Propiedades, plantas y equipos MUS\$
Saldo Inicial Cambios	847	410	491	164	282	2.194
Adiciones	-	1.082	202	14	-	1.298
Bajas	-	(30)	7	(25)	-	(48)
Gastos por depreciación	-	(127)	(137)	(57)	-	(321)
Incremento (decremento) en el cambio de moneda extranjera	3	(1)	4	-	-	6
Otros incrementos (decrementos)(*)	-	-	-	-	(191)	(191)
Total cambios	3	924	76	(68)	(191)	744
Saldo Final	850	1.334	567	96	91	2.938

(*) El saldo neto de la cuenta otros incrementos (decrementos) corresponde a reclasificaciones de montos de plan inversiones a plantas y equipos.

15.3. Detalle de propiedades, plantas y equipos pignorados como garantías

No existen restricciones de titularidad o garantías por cumplimiento de obligaciones que afecten a la propiedad, planta y equipos.

15.4. Deterioro del valor de los activos

De acuerdo con lo señalado en la nota 3.15 el importe recuperable de la propiedades, plantas y equipos es medido siempre que existan indicios de que el activo podría haber sufrido deterioro de valor. Al 31 de diciembre de 2024 no se presenta deterioro por este rubro.

15.5. Información adicional

Construcciones en curso: El valor activado por este concepto fue de MUS\$ 0 al 31 de diciembre de 2024, y MUS\$ 91 al 31 de diciembre de 2023.

NOTA 16- DERECHOS DE USO Y PASIVOS POR ARRENDAMIENTO

16.1. Derechos de Uso

Conciliación de cambios en activos por derecho de uso al 31 de diciembre 2024, valor neto:

	Edificios MUS\$	Vehículos MUS\$	Total Activos por derecho de uso MUS\$
Saldo Inicial cambios	3.858	331	4.189
Gasto por depreciación	(1.068)	(220)	(1.288)
Saldo Final	2.790	111	2.901

Conciliación de cambios en activos por derecho de uso al 31 de diciembre 2023, valor neto:

	Edificios MUS\$	Vehículos MUS\$	Total Activos por derecho de uso MUS\$
Saldo Inicial cambios	3.731	551	4.282
Adiciones	1.318	-	1.318
Gasto por depreciación	(1.191)	(220)	(1.411)
Saldo Final	3.858	331	4.189

Respecto a las actividades de arrendamiento efectuadas por la Sociedad, estas incluyeron aspectos como los siguientes:

- (a) La naturaleza de las actividades por arrendamiento efectuadas por la Sociedad se relaciona con contratos enfocados principalmente a las operaciones del negocio, destacando derechos de uso sobre Vehículos e inmuebles.
- (b) No se estiman salidas significativas de efectivo futuras a las que la Sociedad esté potencialmente expuesto y no se encuentren reflejadas en la medición de los pasivos por arrendamiento, relacionadas estas a conceptos como (i) Pagos por arrendamientos variables, (ii) Opciones de ampliación y opciones de terminación, (iii) Garantías de valor residual; y (iv) Arrendamientos comprometidos por la sociedad en ejercicios futuros.
- (c) No se encuentran sujetas a restricciones o pactos impuestos en sus contratos.

16.2. Pasivos por arrendamientos corrientes y no corrientes

	31 / 12 / 2024		31 / 12 / 2023	
	Corrientes MUS\$	No Corrientes MUS\$	Corrientes MUS\$	No Corrientes MUS\$
Pasivos por arrendamiento	1.199	1.931	1.293	3.131

a) Pasivos por arrendamientos corrientes

Empresa	Proveedor	31 / 12 / 2024			31 / 12 / 2023		
		Hasta 90 días MUS\$	Más de 90 días a 1 año MUS\$	Total MUS\$	Hasta 90 días MUS\$	Más de 90 días a 1 año MUS\$	Total MUS\$
Soquimich Comercial S.A	Inmobiliaria Chincui SPA	140	428	568	136	414	550
Soquimich Comercial S.A	Compañía de Leasing Tattersall S.A.	57	58	115	56	170	226
Soquimich Comercial S.A	Muelles de Penco S.A.	112	342	454	130	327	457
Soquimich Comercial S.A	Inmobiliaria Alto Sur Ltda.	15	47	62	15	45	60
	Total	324	875	1.199	337	956	1.293

b) Pasivos por arrendamientos no corrientes

31 / 12 / 2024								31 / 12 / 2023					
Empresa	Proveedor	1-2 años MUS\$	2-3 años MUS\$	3-4 años MUS\$	4-5 años MUS\$	Más de 5 MUS\$	Total MUS\$	1-2 años MUS\$	2-3 años MUS\$	3-4 años MUS\$	4-5 años MUS\$	Más de 5 MUS\$	Total MUS\$
Soquimich Comercial S.A.	Inmobiliaria Chincui SPA	588	608	259	-	-	1.455	569	589	608	259	-	2.025
Soquimich Comercial S.A.	Muelles de Penco S.A.	303	75	78	20	-	476	453	303	75	78	20	929
Soquimich Comercial S.A.	Compañía de Leasing Tattersall S.A.	-	-	-	-	-	-	115	-	-	-	-	115
Soquimich Comercial S.A.	Inmobiliaria Alto Sur Ltda.	-	-	-	-	-	-	62	-	-	-	-	62
Total		891	683	337	20	-	1.931	1.199	892	683	337	20	3.131

c) Pasivos por arrendamientos corrientes y no corrientes

RUT	Proveedor	País	RUT	Proveedor	País	Unidad de Reajuste al contrato	Tipo de amortización	Vencimiento	Tasa Efectiva
79.768.170-9	Soquimich Comercial S.A.	Chile	76.722.280-7	Inmobiliaria Chincui SPA	Chile	UF	Mensual	01/05/2028	3,38%
79.768.170-9	Soquimich Comercial S.A.	Chile	96.565.580-8	Compañía de Leasing Tattersall S.A.	Chile	UF	Mensual	05/07/2025	2,97%
79.768.170-9	Soquimich Comercial S.A.	Chile	91.577.000-2	Muelles de Penco S.A.	Chile	UF	Mensual	01/04/2029	4,11%
79.768.170-9	Soquimich Comercial S.A.	Chile	91.577.000-2	Muelles de Penco S.A.	Chile	UF	Mensual	01/03/2025	5,10%
79.768.170-9	Soquimich Comercial S.A.	Chile	77.810.750-3	Inmobiliaria Alto sur Ltda.	Chile	UF	Mensual	30/11/2025	3,10%

NOTA 17.-

BENEFICIOS A LOS EMPLEADOS

17.1. Provisiones por beneficios a los empleados, corrientes

Clases de beneficios y gastos por empleados	31 / 12 / 2024 MUS\$	31 / 12 / 2023 MUS\$
Corrientes		
Bono incentivo	930	1.100
Total	930	1.100

17.2. Política sobre planes de beneficios definidos

Se aplica a las retribuciones reconocidas por las prestaciones realizadas por los trabajadores a la Sociedad. Soquimich Comercial S.A. mantiene programas de incentivo para sus empleados basado en el desempeño individual, desempeño de la empresa, e indicadores de gestión. El bono incentivo, de proceder, se provisiona en el año comercial respectivo y se paga en el primer trimestre del siguiente año.

El beneficio correspondiente a vacaciones (beneficios a los empleados, corrientes), se encuentra estipulado en el Código del Trabajo, el cual señala que los trabajadores con más de

un año de servicio tendrán derecho a un feriado anual no inferior a quince días hábiles remunerados. La Empresa tiene un beneficio de dos días adicionales de vacaciones.

Las indemnizaciones por años de servicio se determinan y pagan en base al último sueldo del trabajador, por cada año de servicio prestado a la Empresa, con ciertos límites máximos en cuanto al número de años y al monto. Esta indemnización se paga cuando el trabajador termina su contrato de trabajo con la empresa.

17.3. Provisiones por beneficios a los empleados, No corrientes

Los otros beneficios a largo plazo corresponden a provisión indemnización de años de servicios y se encuentran a su valor actuarial.

Indemnización años de servicios a valor actuarial	31 / 12 / 2024 MUS\$	31 / 12 / 2023 MUS\$
Provisión Indemnización por años de servicios	1.031	1.262
Total	1.031	1.262

La indemnización por años de servicios (IAS) han sido calculadas bajo la metodología de la evaluación actuarial de las obligaciones de Soquimich Comercial S.A. con respecto a las IAS del personal de la Empresa, utilizando el método de la unidad de crédito proyectada, beneficios que corresponden a planes definidos que consisten en días de remuneración por año servido al momento del retiro de la Empresa, bajo condiciones acordadas en los respectivos convenios establecidos entre la Empresa y sus empleados.

Para la determinación de la obligación por los beneficios bajo NIC 19, PBO ("projected benefit obligation") se utilizó un modelo de simulación matemático que fue programado computacionalmente y que procesó a cada uno de los empleados, individualmente.

17.4. Indemnizaciones por años de servicios

Las indemnizaciones por años de servicios calculadas a valor actuarial presentan los siguientes movimientos al 31 de diciembre 2024 y 31 de diciembre de 2023:

	31 / 12 / 2024 MUS\$	31 / 12 / 2023 MUS\$
Saldo inicial	1.262	1.211
Costo del servicio corriente	88	91
Costo por intereses	59	61
(Ganancias) Pérdidas actuariales	18	15
Diferencia de cambio	(151)	(29)
Beneficios pagados el ejercicio	(245)	(87)
Saldo	1.031	1.262

a) Hipótesis actuariales

El pasivo registrado por indemnización años de servicios se valoriza en base al método del valor actuarial, para lo cual se utilizan las siguientes hipótesis actuariales:

	31 / 12 / 2024 MUS\$	31 / 12 / 2023 MUS\$	Periodicidad
Tabla de mortalidad	RV – 2020	RV - 2014	
Tasa de interés real anual nominal	5,75%	5,32%	
Tasa de rotación retiro voluntario	7,68%	7,68%	Anual
Incremento salarial	1,06%	1,06%	Anual
Edad de Jubilación:			
Hombres	65	65	Años
Mujeres	60	60	Años

NOTA 18-

OTROS PASIVOS NO FINANCIEROS

	31 / 12 / 2024 MUS\$	31 / 12 / 2023 MUS\$
Retenciones por impuestos	20	26
IVA por pagar	-	8
Provisión dividendo 2024 / 2023 (*)	3.463	3.837
Pagos provisionales mensuales (PPM)	125	159
Ingresos diferidos	2.956	2.750
Retenciones trabajadores y sueldos por pagar	90	89
Provisión vacaciones	507	706
Total, otros pasivos no financieros, corriente	7.161	7.575

(*) Corresponde a la provisión por distribución del 100% de la utilidad del periodo 2024 (MUS\$ 8.799) y la distribución del 100% de la utilidad del ejercicio 2023 (MUS\$ 9.749) de los accionistas no relacionados que representan el 39,36%. En nota 11.3 (transacciones con relacionadas) se muestra el monto correspondiente a la controladora por estos dividendos.

NOTA 19-

INFORMACIONES A REVELAR SOBRE PATRIMONIO

El detalle y movimientos de los fondos de las cuentas del patrimonio se demuestran en el estado consolidado de cambios en el patrimonio.

19.1. Informaciones a revelar sobre capital en acciones preferentes

Al 31 de diciembre 2024 y 31 de diciembre de 2023 el capital social suscrito y pagado de Soquimich Comercial S.A. asciende a MUS\$ 53.375 respectivamente. Está representado por 272.116.691 acciones ordinarias a valor nominal, de serie única, de un voto por acción y totalmente suscritas y pagadas que se encuentran admitidas en cotización en la Bolsa de Comercio de Santiago de Chile y en la Bolsa Electrónica de Chile.

Al 31 de diciembre 2024 y al 31 de diciembre de 2023, la Sociedad no ha colocado en el mercado nuevas emisiones de acciones.

19.2. Informaciones a revelar sobre reservas dentro del patrimonio

Al 31 de diciembre de 2024 y 31 de diciembre de 2023, el movimiento de las reservas varias es la siguiente:

Reservas varias	31 / 12 / 2024 MUS\$	31 / 12 / 2023 MUS\$
Saldo inicial	2.427	2.296
Disminución reserva de diferencias de cambio por conversión	527	129
Aumento reserva de ganancias o pérdidas actuariales en planes de beneficios definidos, neto de impuestos diferidos	(13)	(11)
Cambios en la participación de filiales que no impliquen pérdida de control	-	13
Total	2.941	2.427

19.3. Reservas de diferencias de cambio por conversión

Este saldo refleja los resultados acumulados, por fluctuaciones de tipo de cambio, al convertir los estados financieros de filiales cuya moneda funcional corresponde a la moneda del país (CLP) y su moneda de presentación es el dólar estadounidense.

19.4. Reservas de ganancias o pérdidas actuariales en planes de beneficios definidos

Se consideran los efectos por los cambios en las hipótesis actuariales, principalmente los cambios en la tasa de descuento, resultando en ganancias o pérdidas actuariales del ejercicio que se presentan formando parte de la reserva en el patrimonio.

19.5. Política de dividendos

Según lo establece la Ley de Sociedades Anónimas, salvo acuerdo diferente adoptado en la junta respectiva, por la unanimidad de las acciones emitidas, las sociedades anónimas abiertas deben distribuir anualmente dividendos a lo menos el 30% de las utilidades líquidas de cada ejercicio, esto es al 31 de diciembre, o bien de acuerdo con la política de dividendos decidida por el Directorio de la Sociedad. Si hubiere pérdidas en un ejercicio, estas serán absorbidas con las utilidades retenidas, de haberlas.

El Directorio de la Sociedad, conforme con lo dispuesto por la Circular N°687 de la Comisión para el Mercado Financiero, informó a la Junta Ordinaria de Accionistas de Soquimich Comercial S.A. celebrada el día 23 de abril de 2024, la siguiente Política de Dividendos para el Ejercicio Comercial del año 2024:

- Repartir y pagar, por concepto de dividendos y en favor de los accionistas respectivos, el 100% de la utilidad líquida que obtenga SQMC S.A., Durante el año 2024.
- Pagar y distribuir el dividendo total definitivo equivalente al 100% de las utilidades líquidas del ejercicio comercial 2024 dentro de los 30 días siguientes a la fecha de celebración de la Junta de Accionistas que acuerde el pago.
- La política no considera el pago de dividendos eventuales ni provisorios.

Se señalo también que la Política de Dividendos antes descrita corresponde a la intención o expectativas del Directorio en relación con tal materia. En consecuencia, el cumplimiento de dicha Política de Dividendos queda necesariamente condicionada a las utilidades líquidas que en definitiva se obtengan, a los resultados que indiquen las proyecciones periódicas de SQMC S.A., o a la existencia de determinadas condiciones que pudieren afectarlas. No obstante, lo anterior, SQMC S.A., en la medida que dicha Política de Dividendos efectivamente sufra algún cambio sustancial, oportunamente comunicará e informará acerca de tal situación en carácter de hecho esencial.

19.6. Pago de dividendos

Al 31 de diciembre de 2024 se pagaron dividendos de acuerdo con el siguiente detalle: Con fecha 23 de abril de 2024 en la Trigésima quinta Junta Ordinaria de Accionistas, se aprobó el pago de un dividendo definitivo por la cantidad total de MUS\$ 9.749, de lo que resultó un dividendo definitivo de US\$ 0,03583 por acción, correspondiente al 100% de las utilidades líquidas obtenidas durante el ejercicio comercial 2023. Estos fueron pagados a contar

del día 10 de mayo del 2024 en pesos, según el tipo de cambio dólar observado publicado del día 7 de mayo de 2024, en favor de los accionistas de Soquimich Comercial S.A. que figuraban inscritos en el registro respectivo el quinto día hábil anterior a esa fecha.

Los dividendos que se presentan rebajados en el estado consolidado de cambio en el patrimonio son los siguientes:

Reservas varias	31 / 12 / 2024 MUS\$	31 / 12 / 2023 MUS\$
Provisión de dividendo sobre resultados del periodo	8.799	9.749
Total	8.799	9.749

NOTA 20-

GANANCIAS POR ACCIÓN

Las ganancias por acción básicas se calcularán dividiendo la utilidad del período atribuible a los accionistas de la Sociedad por el promedio ponderado del número de acciones comunes en circulación durante dicho período. De acuerdo con lo expresado la ganancia básica por acción asciende a:

Ganancias básicas por acción	31 / 12 / 2024 MUS\$	31 / 12 / 2023 MUS\$
Ganancia atribuible a los tenedores de Instrumentos de participación en el patrimonio neto de la controladora	8.799	9.749

	31 / 12 / 2024 Unidades	31 / 12 / 2023 Unidades
Número de acciones comunes en circulación	272.116.691	272.116.691
Ganancia básica y diluida por acción (US\$ por acción)	0,032335	0,035827

La Sociedad no ha realizado ningún tipo de operación de potencial efecto diluido que suponga un beneficio por acción diluido diferente del beneficio básico por acción.

NOTA 21-

PROVISIONES, ACTIVOS Y PASIVOS CONTINGENTES

Las provisiones son reconocidas cuando se tiene una obligación jurídica actual como consecuencia de hechos pasados, es probable que un pago sea necesario para liquidar la obligación y se pueda estimar en forma fiable el importe de esta. Soquimich Comercial S.A. y filiales al 31 de diciembre 2024 y al 31 de diciembre de 2023 no presentan saldos en otras provisiones a corto plazo.

21.1. Activos Contingentes

Comercial Agrorama Limitada filial de SQMC, está actualmente demandando las cantidades que se le adeudan, revelando aquellos juicios cuya materialidad supera el equivalente a MUS\$ 100 y que corresponden a:

Demandada	: Yessenia Balcarce Poblete y otros
N° de Rol	: 35/2020
Tribunal	: 7° Juzgado Civil de Santiago
Origen	: Juicio Civil
Instancia	: Corte de Apelaciones de Santiago, recurso de apelación, ROL 14.226-2024
Valor nominal	: MUS\$ 139
Valor por recuperar	: MUS\$ 139

21.2. Pasivos Contingentes

Al 31 de diciembre 2024 y 31 de diciembre 2023 no existen pasivos contingentes en Soquimich Comercial S.A y sus filiales.

NOTA 22-

GANANCIAS (PÉRDIDAS) DE ACTIVIDADES OPERACIONALES DEL ESTADO DE RESULTADOS POR FUNCIÓN DE GASTOS, EXPUESTA DE ACUERDO CON SU NATURALEZA

22.1. Ingresos de actividades ordinarias

La apertura de los ingresos de actividades ordinarias por los años terminados al 31 de diciembre del 2024 y 2023, de acuerdo con lo requerido en la NIIF 15, es la siguiente:

	Enero a Diciembre 2024			Enero a Diciembre 2023		
	Zona Norte MUS\$	Zona Sur MUS\$	Total MUS\$	Zona Norte MUS\$	Zona Sur MUS\$	Total MUS\$
Venta de bienes (*)	54.760	78.351	133.111	54.967	80.693	135.660
Prestación de Servicios	1.226	1.755	2.981	484	829	1.313
Total	55.986	80.106	136.092	55.451	81.522	136.973

(*) A diciembre 2024 y 2023, se realizaron exportaciones por MUS\$ 300 y MUS\$ 952 respectivamente.

22.2. Costo de ventas

	Enero a Diciembre 2024 MUS\$	Enero a Diciembre 2023 MUS\$
Costo por venta de productos/servicios	(115.630)	(114.564)
Gastos depreciación activos por derechos de uso (*)	(1.067)	(1.191)
Total	(116.697)	(115.755)

(*) Depreciación por los activos por derecho de uso, de acuerdo con la aplicación de la IFRS 16.

22.3. Otros ingresos, por función

	Enero a Diciembre 2024 MUS\$	Enero a Diciembre 2023 MUS\$
Sobreestimación provisión deudas incobrables	-	55
Indemnizaciones recibidas y otros	-	129
Otros resultados de la operación	13	33
Total	13	217

22.4. Ingresos Financieros

	Enero a Diciembre 2024 MUS\$	Enero a Diciembre 2023 MUS\$
Intereses depósito a plazo	1.075	1.115
Otros	140	150
Total	1.215	1.265

22.5. Gastos de Administración

	Enero a Diciembre 2024 MUS\$	Enero a Diciembre 2023 MUS\$
Clases de gastos de beneficios a los empleados		
Sueldos y salarios	(3.371)	(3.499)
Otros beneficios a los empleados	(1.132)	(1.459)
Total de gastos por beneficio a los empleados	(4.503)	(4.958)
Otros gastos por naturaleza (*)	(2.712)	(2.945)
Gastos por la depreciación activos por derechos de uso	(220)	(220)
Subtotal	(2.932)	(3.165)
Total	(7.435)	(8.123)

(*) Los principales componentes son: consultorías varias, market maker, arriendos de oficina, patentes y licencias.

22.6. Otros gastos, por función

	Enero a Diciembre 2024 MUS\$	Enero a Diciembre 2023 MUS\$
Gastos judiciales	(5)	(21)
IVA y otros impuestos no recuperables	(3)	(12)
Multas pagadas	(2)	(2)
Donaciones	-	(69)
Otros gastos de operación	(7)	(52)
Total	(17)	(156)

22.7. Resumen gastos por naturaleza

	Enero a Diciembre 2024 MUS\$	Enero a Diciembre 2023 MUS\$
Costos de Ventas	(116.697)	(115.755)
Clases de gastos de beneficios a los empleados		
Sueldos y salarios	(3.371)	(3.499)
Otros beneficios a los empleados	(1.132)	(1.459)
Total de gastos por beneficio a los empleados	(4.503)	(4.958)
Otros gastos por función	(17)	(156)
Pérdida por deterioro en activos financieros	(1)	-
Otros gastos, por naturaleza	(2.932)	(3.165)
Total	(124.150)	(124.034)

22.8. Costos Financieros

	Enero a Diciembre 2024 MUS\$	Enero a Diciembre 2023 MUS\$
Ley 18.046 S.A (Art.84 y 85)	-	(21)
Intereses por pasivos por arrendamiento	(135)	(161)
Total	(135)	(182)

NOTA 23-

SEGMENTOS DE OPERACIÓN

La Sociedad revela la información por segmentos de acuerdo con lo indicado en la NIIF 8, que establece las normas para informar respecto de los segmentos operativos y revelaciones relacionadas para productos, servicios y áreas geográficas.

La Sociedad administra sus negocios a nivel de ingresos y costos en base a la definición de que su línea de negocio son productos fertilizantes.

En el desarrollo de su actividad la organización de la Sociedad se articula sobre la base del enfoque prioritario a sus negocios básicos, constituidos por la distribución y comercialización de fertilizantes.

La Sociedad gestiona y mide el desempeño de sus operaciones por áreas geográficas.

Un segmento operativo se define como un componente de

una entidad sobre el cual se tiene información separada que es evaluada regularmente por la alta administración para la toma de decisiones respecto a la asignación de recursos y la evaluación de los resultados. La Sociedad considera que tiene un solo segmento operativo: comercialización y distribución de fertilizantes en las siguientes áreas geográficas:

- Zona Norte (Incluye Zona Centro)

- Zona Sur

Soquimich Comercial S.A obtiene todos sus ingresos y costos por la comercialización y distribución de fertilizantes.

Bases y Metodologías de Aplicación

La información por segmentos que se expone a continuación se basa en información asignada de acuerdo con la siguiente apertura:

Los ingresos operativos corresponden a los ingresos directamente atribuibles al segmento por zonas. Los gastos del segmento se descomponen entre los directamente atribuibles al segmento vía la asignación de centros de costos diferenciados para cada uno y los gastos que pueden ser distribuidos a los segmentos utilizando bases razonables de reparto. Los activos y pasivos del segmento son directamente relacionados con la operación de estos.

Detalle información general sobre resultados por el año terminado al 31 de diciembre 2024 y 2023:

Información General sobre Resultados del Segmento de Fertilizantes al 31/12/2024			
Ítem del estado de resultados	Zona Norte MUS\$	Zona Sur MUS\$	Total MUS\$
Ingresos de actividades ordinarias	55.986	80.106	136.092
Total de las actividades ordinarias	55.986	80.106	136.092
Ingresos financieros	500	715	1.215
Costos financieros	(56)	(79)	(135)
Depreciación y amortización (Incluye IFRS 16)	(441)	(1.202)	(1.643)
Costo de venta	(48.359)	(68.338)	(116.697)
Gastos sobre impuestos a las ganancias	(1.337)	(1.911)	(3.248)
Otros ingresos por función	8	5	13

Información General sobre Resultados del Segmento de Fertilizantes al 31/12/2023			
Ítem del estado de resultados	Zona Norte MUS\$	Zona Sur MUS\$	Total MUS\$
Ingresos de actividades ordinarias	55.451	81.522	136.973
Total de las actividades ordinarias	55.451	81.522	136.973
Ingresos Financieros	518	747	1.265
Costos Financieros	(74)	(108)	(182)
Depreciación y Amortización (Incluye IFRS 16)	(531)	(1.222)	(1.753)
Costo de Venta	(48.206)	(67.549)	(115.755)
Gasto sobre impuestos a las ganancias	(1.246)	(1.842)	(3.088)
Otros ingresos por función	104	113	217

Detalle información general sobre activos y pasivos al 31 de diciembre 2024 y 31 de diciembre de 2023:

31 / 12 / 2024			
Ítems del estado consolidado de situación financiera	Zona Norte MUS\$	Zona Sur MUS\$	Total MUS\$
Deudores comerciales y otras cuentas por cobrar	25.609	22.358	47.967
Inventarios	8.701	19.094	27.795
Propiedades, Planta y Equipos	2.536	881	3.417
Activos por derecho de uso	110	2.791	2.901
Ingresos diferidos	1.355	1.601	2.956

31 / 12 / 2023			
Ítems del estado consolidado de situación financiera	Zona Norte MUS\$	Zona Sur MUS\$	Total MUS\$
Deudores comerciales y otras cuentas por cobrar	24.567	17.991	42.558
Inventarios	11.515	20.200	31.715
Propiedades, Planta y Equipos	2.632	306	2.938
Activos por derecho de uso	330	3.859	4.189
Ingresos diferidos	1.468	1.282	2.750

NOTA 24-

EFECTO DE LAS VARIACIONES EN LAS TASAS DE CAMBIO DE LA MONEDA EXTRANJERA

a) Diferencias de cambio reconocidas en resultados:

	2024 MUS\$	2023 MUS\$
Ganancias (pérdidas) por diferencias de cambio de conversión reconocidas en el resultado del año	(988)	(1.402)
Reservas por diferencias de cambio por conversión atribuible a los propietarios de la controladora	527	129

Reservas por diferencias de cambio por conversión:

Se presenta el siguiente detalle al 31 de diciembre de 2024 y al 31 de diciembre de 2023 de los cambios generados vía valor patrimonial por conversión:

Sociedad	Moneda funcional	31 / 12 / 2024 MUS\$	31 / 12 / 2023 MUS\$
Comercial Hydro S.A.	Dólar estadounidense	1.655	1.653
Comercial Agrorama Ltda.	Peso chileno	319	314
Agrorama S.A.	Peso Chileno	1.804	1.284
Total		3.778	3.251

La moneda de presentación para todas las sociedades es el dólar estadounidense.

NOTA 25-

INFORMACIÓN SOBRE EFECTOS DE LAS VARIACIONES EN LAS TASAS DE CAMBIO DE LA MONEDA EXTRANJERA

Los activos en moneda extranjera afectados por las variaciones en tasas de cambio son los siguientes:

Activos	Moneda	31 / 12 / 2024 MUS\$	31 / 12 / 2023 MUS\$
Activos, Corrientes			
Efectivo y Equivalentes al Efectivo	CLP	7.497	2.305
Efectivo y Equivalentes al Efectivo	US\$	17.961	22.719
Subtotal Efectivo y Equivalentes al Efectivo		25.458	25.024
Otros activos financieros corrientes	US\$	852	80
Subtotal otros activos financieros corrientes		852	80
Otros Activos No Financieros, Corriente	CLP	669	497
Otros Activos No Financieros, Corriente	US\$	-	-
Subtotal Otros Activos No Financieros, Corriente		669	497
Deudores Comerciales y Otras Cuentas por Cobrar, Corriente	CLP	42.137	36.264
Deudores Comerciales y Otras Cuentas por Cobrar, Corriente	US\$	5.830	6.294
Subtotal Deudores Comerciales y Otras Cuentas por Cobrar, Corriente		47.967	42.558
Inventarios	US\$	27.795	31.715
Subtotal Inventarios		27.795	31.715
Activos por impuestos corrientes	US\$	420	1.256
Subtotal activos por impuestos corrientes		420	1.256
Activos Corrientes, Totales		103.161	101.130
Activos, No Corrientes			
Activos Intangibles distintos de la plusvalía	CLP	-	27
Activos Intangibles distintos de la plusvalía	US\$	74	58
Subtotal Activos Intangibles distintos de la plusvalía		74	85
Propiedades, Plantas y Equipos	CLP	1	1
Propiedades, Plantas y Equipos	US\$	3.416	2.937
Subtotal Propiedades, Plantas y Equipos		3.417	2.938
Activos por derecho de uso	US\$	2.901	4.189
Subtotal activos por derecho de uso		2.901	4.189
Activos por Impuestos Diferidos	US\$	1.237	1.434
Subtotal Activos por Impuestos Diferidos		1.237	1.434
Activos No Corrientes, Totales		7.629	8.646
Totales Activos		110.790	109.776

El detalle por moneda de los pasivos corrientes y no corrientes al 31 de diciembre 2024 y al 31 de diciembre de 2023 es el siguiente:

Pasivos	Moneda	31 / 12 / 2024			31 / 12 / 2023		
		Hasta 90 días MUS\$	Entre 90 días a 1 año MUS\$	Total MUS\$	Hasta 90 días MUS\$	Entre 90 días a 1 año MUS\$	Total MUS\$
Pasivos, Corrientes							
Pasivos por arrendamientos corrientes	UF	324	875	1.199	336	957	1.293
Subtotal Pasivos por arrendamientos corrientes		324	875	1.199	336	957	1.293
Cuentas por pagar comerciales y otras cuentas por pagar corrientes	CLP	2.831	7	2.838	2.955	6	2.961
Cuentas por pagar comerciales y otras cuentas por pagar corrientes	US\$	9.209	1	9.210	10.360	70	10.430
Subtotal Cuentas por pagar comerciales y otras cuentas por pagar corrientes		12.040	8	12.048	13.315	76	13.391
Cuentas por pagar a entidades relacionadas corrientes	CLP	-	11.584	11.584	-	12.359	12.359
Cuentas por pagar a entidades relacionadas corrientes	US\$	-	7.679	7.679	-	2.926	2.926
Subtotal Cuentas por pagar a entidades relacionadas corrientes		-	19.263	19.263	-	15.285	15.285
Pasivos por Impuestos corrientes	US\$	-	-	-	3	-	3
Subtotal Pasivos por Impuestos corrientes		-	-	-	3	-	3
Provisiones corrientes por beneficios a los empleados	US\$	-	930	930	-	1.100	1.100
Subtotal Provisiones corrientes por beneficios a los empleados		-	930	930	-	1.100	1.100
Otros pasivos no financieros corrientes	CLP	110	507	617	77	732	809
Otros pasivos no financieros corrientes	US\$	125	6.419	6.544	159	6.607	6.766
Subtotal Otros pasivos no financieros corrientes		235	6.926	7.161	236	7.339	7.575
Pasivos Corrientes, Totales		12.599	28.002	40.601	13.890	24.757	38.647

31 / 12 / 2024					
Pasivos	Moneda	1 a 3 años MUS\$	3 a 5 años MUS\$	Mayor a 5 años MUS\$	Total MUS\$
Pasivos, No Corrientes					
Pasivos por arrendamientos no corrientes	UF	1.574	357	-	1.931
Subtotal pasivos por arrendamientos no corrientes		1.574	357	-	1.931
Pasivo por impuestos diferidos	US\$	115	-	-	115
Subtotal Pasivo por impuestos diferidos		115	-	-	115
Provisiones no corrientes por beneficios a los empleados	CLP	-	11	-	11
Provisiones no corrientes por beneficios a los empleados	US\$	-	1.020	-	1.020
Subtotal Provisiones no corrientes por beneficios a los empleados		-	1.031	-	1.031
Totales Pasivos, No Corrientes		1.689	1.388	-	3.077
Totales Pasivos					43.678

31 / 12 / 2023					
Pasivos	Moneda	1 a 3 años MUS\$	3 a 5 años MUS\$	Mayor a 5 años MUS\$	Total MUS\$
Pasivos, No Corrientes					
Pasivos por arrendamientos no corrientes	UF	2.091	1.020	20	3.131
Subtotal pasivos por arrendamientos no corrientes		2.091	1.020	20	3.131
Pasivo por impuestos diferidos	US\$	138	-	-	138
Subtotal Pasivo por impuestos diferidos		138	-	-	138
Provisiones no corrientes por beneficios a los empleados	CLP	-	13	-	13
Provisiones no corrientes por beneficios a los empleados	US\$	-	1.249	-	1.249
Subtotal Provisiones no corrientes por beneficios a los empleados		-	1.262	-	1.262
Totales Pasivos, No Corrientes		2.229	2.282	20	4.531
Totales Pasivos					43.178

NOTA 26-

IMPUESTOS A LA RENTA Y DIFERIDOS

Las cuentas por cobrar y por pagar por impuestos al 31 de diciembre 2024 y al 31 de diciembre 2023 son los siguientes:

26.1. Activos por impuestos corrientes

	31 / 12 / 2024 MUS\$	31 / 12 / 2023 MUS\$
Pagos provisionales mensuales	3.450	4.391
Créditos por gastos de capacitación	24	24
Impuesto a la renta años anteriores	8	8
Traspaso créditos impuesto a la renta año actual	(3.062)	(3.167)
Total	420	1.256

26.2. Pasivos por impuestos corrientes

	31 / 12 / 2024 MUS\$	31 / 12 / 2023 MUS\$
Impuesto renta 1° categoría	3.062	3.170
Traspaso desde activos por impuestos corrientes	(3.062)	(3.167)
Total	-	3

El impuesto a las ganancias se determina sobre la base de la determinación del resultado tributario al que se aplica la tasa fiscal en vigor en Chile. Según lo establecido por la Ley 20.780, se fijó la tasa progresiva para impuesto a la renta, la cual a partir del 2018 es de un 27%.

26.3. Impuestos a la renta y diferidos

Los activos y pasivos reconocidos en el Estado de Situación Financiera se presentan compensados cuando sí, y sólo si:

- Se tiene reconocido legalmente el derecho de compensar, frente a la autoridad fiscal, los importes reconocidos en esas partidas; y
- Los activos por impuestos diferidos y los pasivos por impuestos diferidos se derivan del impuesto a las ganancias correspondientes a la misma autoridad fiscal, que recaen sobre:
 - La misma entidad o sujeto fiscal; o
 - Diferentes entidades o sujetos a efectos fiscales que pretenden, ya sea liquidar los activos y pasivos fiscales corrientes por su importe neto, ya sea realizar los activos y pagar los pasivos simultáneamente, en cada uno de los ejercicios futuros en los que se espere liquidar o recuperar cantidades significativas de activos o pasivos por los impuestos diferidos.

Los activos por impuestos diferidos reconocidos son las cantidades de impuestos sobre las ganancias a recuperar en ejercicios futuros, relacionados con:

- Las diferencias temporales deducibles;
- La compensación de pérdidas obtenidas en ejercicios anteriores, que todavía no hayan sido objeto de deducción fiscal; y
- La compensación de créditos no utilizados procedentes de ejercicios anteriores.

La sociedad reconoce un activo por impuesto diferidos, cuando tiene la certeza que se puedan compensar, con ganancias fiscales de ejercicios posteriores, pérdidas o créditos fiscales no utilizados hasta el momento, pero sólo en la medida en que sea probable la disponibilidad de ganancias fiscales futuras, contra los cuales cargar esas pérdidas o créditos fiscales no utilizados. Los pasivos por impuestos diferidos reconocidos son las cantidades de impuestos sobre las ganancias a pagar en ejercicios futuros, relacionadas con las diferencias temporarias imponibles.

a) Activos y pasivos por impuestos diferidos al 31 de diciembre de 2024:

Tipo de Diferencia Temporal al 31 / 12 / 2024	Importe de Activos por Impuestos Diferidos MUS\$	Importe de Pasivos por Impuestos Diferidos MUS\$	Importe de Ingresos (gastos) por Impuestos Diferidos MUS\$
Depreciaciones	292	-	2
Provisión de deudores incobrables	5	-	(4)
Intereses no devengados	115	-	9
Margen ventas anticipadas	77	-	6
Provisión indemnización años de servicio	-	96	20
Provisión mermas de existencias	201	-	(140)
Provisión vacaciones	142	-	(45)
Otros	405	19	(27)
Totales	1.237	115	(179)

b) Activos y pasivos por impuestos diferidos al 31 de diciembre de 2023:

Tipo de Diferencia Temporal al 31 / 12 / 2023	Importe de Activos por Impuestos Diferidos MUS\$	Importe de Pasivos por Impuestos Diferidos MUS\$	Importe de Ingresos (gastos) por Impuestos Diferidos MUS\$
Depreciaciones	290	-	29
Provisión de deudores incobrables	9	-	(20)
Intereses no devengados	106	-	(14)
Margen ventas anticipadas	71	-	(52)
Provisión indemnización años de servicio	-	121	(22)
Provisión mermas de existencias	341	-	40
Provisión vacaciones	187	-	(6)
Otros	430	17	106
Totales	1.434	138	61

c) Conciliación de los cambios en pasivos (activos) por impuestos diferidos al 31 de diciembre 2024:

	Pasivo (activo) por impuestos diferidos al comienzo del periodo (MUS\$)	Gasto (ingreso) por impuestos diferidos reconocidos como resultados (MUS\$)	Impuestos diferidos relacionados con partidas acreditadas (cargadas) directamente a patrimonio (MUS\$)	Total incrementos (disminuciones) de pasivos (activos) por impuestos diferidos (MUS\$)	Pasivo (activo) por impuestos diferidos al final del periodo (MUS\$)
Depreciaciones	(290)	(2)	-	(2)	(292)
Deterioro deudas incobrables	(9)	4	-	4	(5)
Intereses no devengados	(106)	(9)	-	(9)	(115)
Margen ventas anticipadas	(71)	(6)	-	(6)	(77)
Provisión indemnización años de servicio	121	(20)	(5)	(25)	96
Provisión mermas existencias	(341)	140	-	140	(201)
Provisión vacaciones	(187)	45	-	45	(142)
Otros	(413)	27	-	27	(386)
Total, Diferencias temporarias, pérdidas y créditos fiscales no utilizados	(1.296)	179	(5)	(174)	(1.122)

d) Conciliación de los cambios en pasivos (activos) por impuestos diferidos al 31 de diciembre de 2023:

	Pasivo (activo) por impuestos diferidos al comienzo del periodo (MUS\$)	Gasto (ingreso) por impuestos diferidos reconocidos como resultados (MUS\$)	Impuestos diferidos relacionados con partidas acreditadas (cargadas) directamente a patrimonio (MUS\$)	Total incrementos (disminuciones) de pasivos (activos) por impuestos diferidos (MUS\$)	Pasivo (activo) por impuestos diferidos al final del periodo (MUS\$)
Depreciaciones	(261)	(29)	-	(29)	(290)
Deterioro deudas incobrables	(29)	20	-	20	(9)
Intereses no devengados	(120)	14	-	14	(106)
Margen ventas anticipadas	(123)	52	-	52	(71)
Provisión indemnización años de servicio	103	22	(4)	18	121
Provisión mermas existencias	(301)	(40)	-	(40)	(341)
Provisión vacaciones	(193)	6	-	6	(187)
Otros	(307)	(106)	-	(106)	(413)
Total, Diferencias temporarias, pérdidas y créditos fiscales no utilizados	(1.231)	(61)	(4)	(65)	(1.296)

En el periodo terminado al 31 de diciembre de 2024 y el ejercicio terminado al 31 de diciembre de 2023, se procedió a calcular y contabilizar la provisión de impuesto a la renta aplicando la tasa del 27%.

e) Movimientos en activos y pasivos por Impuestos diferidos

Los movimientos en activos y pasivos por impuestos diferidos al 31 de diciembre de 2024 y al 31 de diciembre de 2023 son los siguientes:

	Activos (pasivos)	
	31 / 12 / 2024 MUS\$	31 / 12 / 2023 MUS\$
Activos y pasivos por impuestos diferidos, saldo inicial neto	1.296	1.231
Incremento (decremento) por impuestos diferidos en resultado	(179)	61
Incremento (decremento) por impuestos diferidos en patrimonio	5	4
Saldos a la fecha	1.122	1.296

f) Informaciones a revelar sobre (gasto) ingreso por impuesto a las ganancias

En la sociedad los impuestos corrientes y diferidos, se reconocen como ingreso o gasto, y son incluidos en el resultado, excepto en la medida en que hayan surgido de:

- Una transacción o suceso que se reconoce, en el mismo período o en otro diferente, fuera del resultado, ya sea en otro resultado integral o directamente en el patrimonio; o
- Una combinación de negocios.

Los ingresos (gastos) por impuestos corrientes y diferidos, son los siguientes:

	31 / 12 / 2024 MUS\$ Ingresos (gastos)	31 / 12 / 2023 MUS\$ Ingresos (gastos)
Ingreso (Gasto) por impuestos corrientes a las ganancias		
Ingresos (Gasto) por impuestos corrientes	(3.069)	(3.156)
Ajustes al impuesto corriente del ejercicio anterior	-	7
Gasto por impuestos corrientes, neto, total	(3.069)	(3.149)
Ingreso (Gasto) por impuestos diferidos a las ganancias		
Ingresos (Gasto) diferido por impuestos relativos a la creación y reversión de diferencias temporarias	(179)	61
Ingreso (Gasto) por impuesto a las ganancias	(3.248)	(3.088)

g) Explicación de la relación entre el gasto (ingreso) por el impuesto y la ganancia contable.

De acuerdo con lo señalado en la NIC N° 12, párrafo N° 81, letra "c", la sociedad ha estimado que el método que revela información más significativa para los usuarios de sus estados financieros es la conciliación numérica entre el gasto (ingreso) por el impuesto y el resultado de multiplicar la ganancia contable por la tasa vigente.

Conciliación numérica entre el gasto (ingreso) por el impuesto y el resultado de multiplicar la ganancia contable por la tasa vigente en Chile.

	Ingresos (gastos)	
	31 / 12 / 2024 MUS\$	31 / 12 / 2023 MUS\$
Resultado antes de Impuestos	12.047	12.837
Tasa de impuesto a la renta vigente en Chile	27%	27%
Gasto por impuestos utilizando la tasa legal	(3.253)	(3.466)
Efecto fiscal de gastos no deducibles para la determinación de la ganancia (pérdida) tributable	(2)	80
Otros efectos fiscales por conciliación entre la ganancia contable y ganancia (pérdida) por impuestos	5	4
Gastos por impuestos utilizando la tasa efectiva	(3.250)	(3.382)

NOTA 27-

HECHOS OCURRIDOS DESPUÉS DE LA FECHA DEL BALANCE

Los Estados Financieros Consolidados de acuerdo con las Normas Internacionales de Información Financiera, de Soquimich Comercial S.A. y filiales para el periodo terminado al 31 de diciembre 2024 fueron aprobados y autorizados para su emisión en la Sesión de Directorio celebrada el día 27 de febrero 2025.

27.1. Información a revelar Hechos Posteriores

SQM Salar SpA dio aviso de no renovación del contrato de consignación (Nota 11.3) que mantiene con Soquimich Comercial S.A. con vencimiento en junio de 2025.

Soquimich Comercial S.A. se encuentra buscando alternativas de suministro y entre ellas inició conversaciones con su matriz SQM Industrial S.A.

27.2. Detalle de dividendos declarados después de la fecha de balance

A la fecha de cierre de los estados financieros, no existen dividendos declarados después de la fecha del balance.

ANÁLISIS RAZONADO DE LOS ESTADOS FINANCIEROS CONSOLIDADOS

Correspondientes al ejercicio terminado al 31 de diciembre de 2024

Miles de Dólares Estadounidenses

SOQUIMICH COMERCIAL S.A. Y FILIALES

1. ANÁLISIS DE LOS ESTADOS FINANCIEROS CONSOLIDADOS

Balance		
MUS\$ (en miles de US\$)	31 / 12 / 2024 MUS\$	31 / 12 / 2023 MUS\$
Activos corrientes totales	103.161	101.130
Efectivo y equivalente al efectivo	25.458	25.024
Deudores comerciales y otras cuentas por cobrar	47.967	42.558
Existencias	27.795	31.715
Otros	1.941	1.833
Activos no corrientes totales	7.629	8.646
Propiedad, planta y equipos	3.417	2.938
Activos por derecho de uso	2.901	4.189
Otros	1.311	1.519
Total Activos	110.790	109.776
Pasivos corrientes total	40.601	38.647
Cuentas por pagar comerciales y otras cuentas por pagar (1)	31.311	28.676
Pasivos por arrendamientos corrientes	1.199	1.293
Otros	8.091	8.678
Total, pasivos no corrientes	3.077	4.531
Pasivos por arrendamientos no corrientes	1.931	3.131
Otros	1.146	1.400
Total Pasivos	43.678	43.178
Patrimonio	67.112	66.598
Total Patrimonio	67.112	66.598
Total Pasivos y Patrimonio	110.790	109.776

(1) Cuentas por pagar comerciales y otras cuentas por pagar + Cuentas por pagar a EERR corriente.

Análisis del Estado de Situación Financiera Consolidados

ACTIVOS

Al 31 de diciembre de 2024 los activos totales de la sociedad ascienden a MUS\$ 110.790, lo que representa un aumento de aproximadamente un 0,92% frente a los MUS\$ 109.776 del 31 de diciembre del 2023.

1. El Activo corriente de la Sociedad aumentó en MUS\$ 2.031 (2,01%), respecto a diciembre del 2023. Las principales diferencias se producen por la variación en los siguientes rubros:

- Efectivo y equivalente al efectivo aumentó en MUS\$ 434 (1,73%) cerrando al 31 de diciembre de 2024 con MUS\$ 25.458. Nota N° 9 de los Estados Financieros.
- Los deudores comerciales y otras cuentas por cobrar aumentaron en MUS\$ 5.409 (12,71%), cerrando al 31 de diciembre de 2024 con MUS\$ 47.967, el aumento corresponde principalmente a nivel y estacionalidad en ventas.
- Inventario corriente disminuyó en MUS\$ 3.920 (12,36%), cerrando al 31 de diciembre de 2024 con MUS\$ 27.795. El detalle de la composición del rubro se encuentra revelado en la Nota N°10 de los Estados Financieros.
- Otros activos aumentaron en MUS\$ 108 (5,89%) cerrando al 31 de diciembre de 2024 con MUS\$ 1.941; las principales variaciones corresponden al aumento en MUS\$ 772 en el rubro de Otros Activo Financieros corrientes, Nota N° 12.1 y a la disminución en MUS\$ 836 de los Activos por Impuestos corrientes, Nota N° 26.1.

2. El Activo no corriente de la Sociedad disminuyó en MUS\$ 1.017 (11,76%), respecto a diciembre del 2023. Las principales diferencias se producen por la variación en los siguientes rubros:

- Propiedad, planta y equipos aumentó en MUS\$ 479 (16,30%), la variación principalmente corresponde a las adiciones en planta y equipo, cerrando al 31 de diciembre de 2024 con MUS\$ 3.417. Nota N°15 de los Estados Financieros.
- Activos por derecho de uso disminuyeron en MUS\$ 1.288 (30,75%), la variación corresponde por la aplicación de contratos, cerrando al 31 de diciembre de 2024 con MUS\$ 2.901. Nota N°16.1 de los Estados Financieros.
- Otros Activos no corrientes presenta una disminución de MUS\$ 208 (13,69%), lo que se genera por una disminución de MUS\$ 11 (12,94%) en activos intangibles distintos de la plusvalía, y una disminución de MUS\$ 197 (13,74%) en impuestos diferidos.

Análisis del Estado de Situación Financiera Consolidados

PASIVOS

Al 31 de diciembre de 2024 los pasivos totales de la sociedad llegan a MUS\$ 43.678 que representa un aumento de 1,16% en comparación a los MUS\$ 43.178 al 31 de diciembre del 2023.

1. El Pasivo corriente de la Sociedad aumento en MUS\$ 1.954 (5,06%), respecto a diciembre del 2023. Las principales diferencias se producen por la variación en los siguientes rubros:

- Las cuentas por pagar comerciales y cuentas por pagar empresas relacionadas aumentaron en MUS\$ 2.635 (9,19%), principalmente por la disminución de las cuentas por pagar a terceros en MUS\$ 1.343 cerrando al 31 de diciembre de 2024 en MUS\$ 12.048 y por el aumento de las cuentas por pagar a empresas relacionadas en MUS\$ 3.978 cerrando al 31 de diciembre de 2024 en MUS\$ 19.263. El detalle de la composición de los rubros es revelado en las Notas N°12.3 y N°11.5 de los Estados Financieros.
- Los pasivos por arrendamientos corrientes disminuyeron en MUS\$ 94 (7,27%), Nota 16.2 de los Estados Financieros.
- Otros pasivos disminuyeron en MUS\$ 587 (6,76%), cerrando al 31 de diciembre de 2024 con MUS\$ 8.091. Las principales variaciones que explican esta disminución corresponden al incremento de los ingresos diferidos por MUS\$ 206, una disminución de la provisión de dividendo obligatorio por MUS\$ 374 y una disminución de la provisión de vacaciones por MUS\$ 199.

2. Los pasivos no corrientes de la sociedad disminuyeron en MUS\$ 1.454 (32,09%), respecto a diciembre del 2023. La principal diferencia se produce por la variación en los siguientes rubros:

- Pasivos por arrendamiento no corrientes bajo IFRS 16, el cual disminuyó en MUS\$ 1.200.
- Otros pasivos no corrientes disminuyeron en MUS\$ 254 (18,14%), debido al efecto neto entre la disminución de pasivos por impuestos diferidos por MUS\$ 23 y la disminución por las provisiones no corrientes por beneficios a los empleados por MUS\$ 231.

2. ANÁLISIS DE LOS ESTADOS DE RESULTADOS CONSOLIDADOS

MUS\$ (en miles de US\$)	Acumulado al 31 / 12 / 2024 MUS\$	Acumulado al 31 / 12 / 2023 MUS\$
Ingresos	136.092	136.973
PAE	87.835	95.520
Commodities	23.071	22.593
Qrop Mix Estándar	20.208	14.193
Otros Ingresos	4.978	4.667
Costo de Ventas	(116.697)	(115.755)
Margen Bruto	19.395	21.218
	14,25%	15,49%
Gastos Administración	(7.435)	(8.123)
Costos Financieros	(135)	(182)
Ingresos Financieros	1.215	1.265
Diferencia de cambio	(988)	(1.402)
Otros	(5)	61
Ganancia (pérdida) antes de impuesto	12.047	12.837
Impuesto a la Renta	(3.248)	(3.088)
Ganancia (pérdida) procedente de operaciones continuas	8.799	9.749
Resultado del ejercicio	8.799	9.749
Utilidad por acción (US\$)	0,032335	0,035827

2.1.1. Análisis por áreas de negocio y variaciones de mercado

PAE

Los ingresos de la línea de negocio de PAE al 31 de diciembre de 2024 totalizaron MUS\$ 87.835, una disminución del 8,05% respecto a los MUS\$ 95.520 al 31 de diciembre de 2023.

COMMODITIES

Los ingresos commodities al 31 de diciembre de 2024 totalizaron MUS\$ 23.071, un aumento del 2,12% respecto a los MUS\$ 22.593 al 31 de diciembre de 2023.

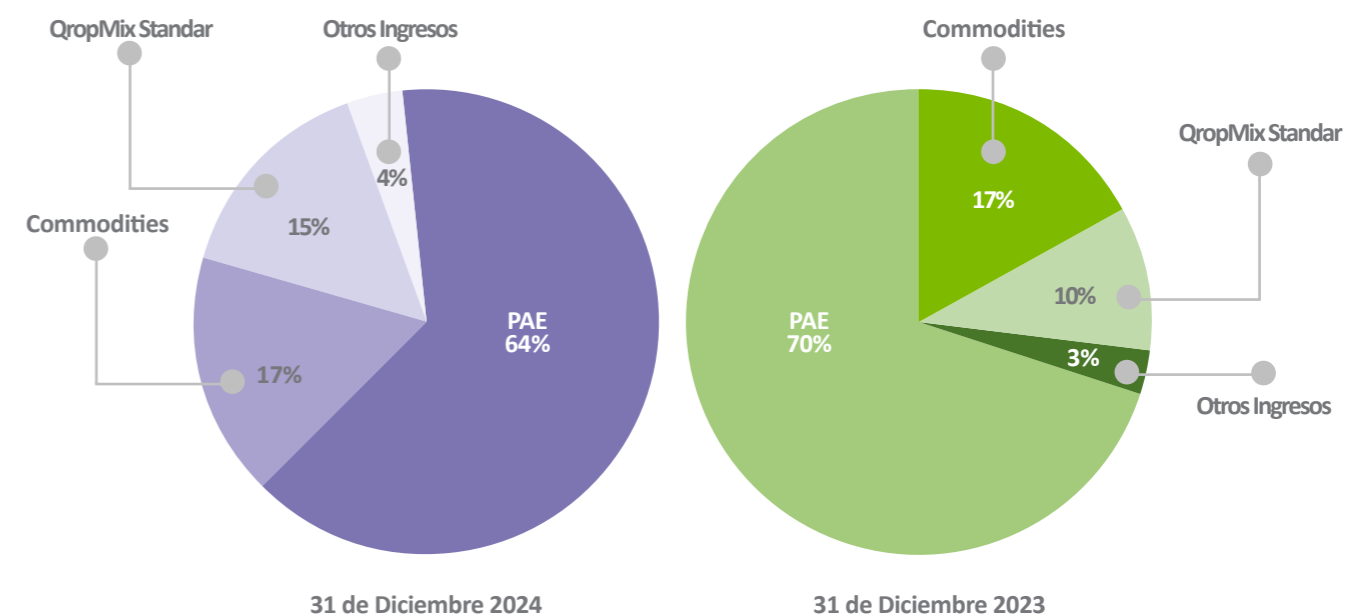
QROP MIX STANDAR

La línea QropMix Standar comercializada en formato de mezclas físicas al 31 de diciembre de 2024 totalizó en MUS\$ 20.208, un aumento del 42,38% respecto a los MUS\$ 14.193 al 31 de diciembre de 2023.

OTROS INGRESOS

Se generan por la venta de otros productos y servicios de Soquimich Comercial S.A. no incluidos en los ítems anteriores y ventas realizadas por filiales. Los otros ingresos al 31 de diciembre de 2024 totalizaron MUS\$ 4.978, un aumento del 6,66% respecto a los MUS\$ 4.667 al 31 de diciembre de 2023.

Distribución de ingresos por la línea de negocios



Al 31 de diciembre de 2024 se realizaron exportaciones por MUS\$ 300, y al 31 de diciembre del año 2023 se realizaron exportaciones por MUS\$ 952.

2.1.2. Costos de Venta

Los costos de venta fueron de MUS\$ 116.697 (85,75% de los ingresos) para el ejercicio terminado al 31 de diciembre de 2024 y de MUS\$ 115.755 (84,51% de los ingresos) registrados durante el mismo ejercicio del año anterior.

2.1.3. Gastos administrativos

Los gastos administrativos totalizaron MUS\$ 7.435 (5,46% de los ingresos) para el ejercicio finalizado el 31 de diciembre de 2024, en comparación con los MUS\$ 8.123 (5,93% de los ingresos) para el ejercicio finalizado el 31 de diciembre de 2023.

2.1.4. Costos financieros

Los costos financieros disminuyeron en MUS\$ 47 finalizado el 31 de diciembre de 2024, en comparación con los MUS\$ 182 para el ejercicio finalizado el 31 de diciembre de 2023.

2.1.5. Gasto por impuesto a la renta

Durante el periodo terminado al 31 de diciembre de 2024 el impuesto a la renta por pagar alcanzó MUS\$ 3.248, en comparación con el impuesto a la renta de MUS\$ 3.088 durante el periodo terminado al 31 de diciembre de 2023. La tasa de impuesto corporativo en Chile fue del 27% durante 2024 y 2023.

2.1.6. Ebitda

Al 31 de diciembre de 2024 el EBITDA fue de MUS\$ 12.610, este disminuyó en relación con el EBITDA del 31 de diciembre de 2023 de MUS\$ 13.507, se explica principalmente por la utilidad antes de impuestos de MUS\$ 12.047 al 31 de diciembre de 2024 contra una utilidad antes de impuestos de MUS\$ 12.837 al 31 de diciembre 2023.

3. ANÁLISIS DEL RESULTADO POR SEGMENTO DE OPERACIÓN

Información General sobre Resultados del Segmento de Fertilizantes al 31 / 12 / 2024

Ítems del estado de resultados	Zona Norte MUS\$	Zona Sur MUS\$	Total MUS\$
Ingresos de actividades ordinarias	55.986	80.106	136.092
Total de las actividades ordinarias	55.986	80.106	136.092
Ingresos financieros	500	715	1.215
Costos financieros	(56)	(79)	(135)
Depreciación y amortización (Incluye IFRS 16)	(441)	(1.202)	(1.643)
Costo de venta	(48.359)	(68.338)	(116.697)
Gastos sobre impuestos a las ganancias	(1.337)	(1.911)	(3.248)
Otros ingresos por función	8	5	13

Información General sobre Resultados del Segmento de Fertilizantes al 31 / 12 / 2023

Ítems del estado de resultados	Zona Norte MUS\$	Zona Sur MUS\$	Total MUS\$
Ingresos de actividades ordinarias	55.451	81.522	136.973
Total de las actividades ordinarias	55.451	81.522	136.973
Ingresos financieros	518	747	1.265
Costos financieros	(74)	(108)	(182)
Depreciación y amortización (Incluye IFRS 16)	(531)	(1.222)	(1.753)
Costo de venta	(48.206)	(67.549)	(115.755)
Gastos sobre impuestos a las ganancias	(1.246)	(1.842)	(3.088)
Otros ingresos por función	104	113	217

Principales Índices Financieros

Liquidez		31 / 12 / 2024	31 / 12 / 2023	
Liquidez Corriente	Veces	2,54	2,62	$\frac{\text{Activo Corriente}}{\text{Pasivo Corriente}}$
Razón ácida	Veces	1,86	1,8	$\frac{(\text{Activo corriente} - \text{Inventarios})}{\text{Pasivo Corriente}}$

Endeudamiento		31 / 12 / 2024	31 / 12 / 2023	
Razón de endeudamiento	%	65,08	64,83	$\frac{\text{Pasivo}}{\text{Patrimonio atribuible a los propietarios}}$
Proporción de la deuda a corto plazo	%	92,96	89,51	$\frac{\text{Pasivos Corrientes}}{\text{Deuda Total}}$
Proporción de la deuda a largo plazo	%	7,04	10,49	$\frac{\text{Pasivos No Corrientes}}{\text{Deuda Total}}$

Actividad		31 / 12 / 2024	31 / 12 / 2023	
Total Activo	MUS\$	110.790	109.776	
Rotación de Inventarios	Veces	3,92	3,03	$\frac{\text{Costo de ventas}}{\text{Inventario Promedio}}$
Permanencia de Inventario	Días	92	119	$\frac{360 \text{ días}}{\text{Rotación de Inventarios}}$

Rentabilidad		31 / 12 / 2024	31 / 12 / 2023	
Resultado por acción	US\$	0,032335	0,035827	$\frac{\text{Resultado Neto}}{\text{Acciones Suscritas}}$
Rentabilidad del Patrimonio	%	13,11	14,64	$\frac{\text{Resultado Neto}}{\text{Patrimonio}}$

Liquidez

El índice de liquidez corriente disminuyó de 2,62 veces al cierre del ejercicio 2023 a 2,54 veces a diciembre de 2024 dadas las variaciones en cuentas activo/pasivo que compone este índice, tales como un aumento del efectivo y equivalentes al efectivo de 1,73%, un aumento de los deudores comerciales y otras cuentas por cobrar 12,71%, disminución de los otros pasivos no financieros corrientes específicamente la provisión de los dividendos mínimo, y aumento de las cuentas por pagar 9,19%. Por operabilidad del negocio un menor inventario de MUS\$ 3.920 respecto al cierre ejercicio 2023; el índice de razón ácida aumentó de 1,80 veces a 1,86 veces.

Endeudamiento

La razón de endeudamiento aumento en un 0,38%, pasando de 64,83% al cierre del ejercicio de 2023 a 65,08% al 31 de diciembre de 2024. Esto principalmente por el aumento de los pasivos totales en 1,16% que se generan principalmente por la deuda a empresas relacionadas. Los índices de proporción de la deuda a largo y corto plazo experimentaron una variación por efecto de la aplicación de la IFRS 16 Pasivos por arrendamientos. Aumento en un 26,03% de las cuentas por pagar a entidades relacionadas.

Actividad

El índice de rotación de inventarios aumentó de 3,03 al cierre del ejercicio 2023 a 3,92 veces al 31 de diciembre de 2024. Esta variación se debe a la disminución del inventario promedio necesario para satisfacer la demanda de producto de acuerdo con la estacionalidad de ventas.

Rentabilidad

Rentabilidad del patrimonio a diciembre de 2024 disminuyó en 10,44%, por efecto de la anualidad de los resultados, pasando de un 14,64 veces a un 13,11 veces, respecto a diciembre 2023.

4. ESTADO DE FLUJO DE EFECTIVO

La constitución de los principales componentes del flujo de efectivo y equivalentes al efectivo al 31 de diciembre de 2024 y 2023, es la siguiente:

Estado de flujo de Efectivo y Equivalentes al Efectivo	31 / 12 / 2024 MUS\$	31 / 12 / 2023 MUS\$
Flujos de efectivo netos procedentes de (utilizados en) actividades de operación	11.448	17.604
Flujos de efectivo netos procedentes de (utilizados en) actividades de inversión	334	(134)
Flujos de efectivo netos procedentes de (utilizados en) actividades de financiación	(11.042)	(15.709)
Efectos de la variación en la tasa de cambio sobre el efectivo y equivalentes al efectivo	(306)	94
Efectivo y equivalente al efectivo al principio del periodo	25.024	23.169
Efectivo y equivalente al efectivo al final del periodo	25.458	25.024

5. GESTIÓN DEL RIESGO FINANCIERO

5.1. Política de gestión de riesgos financieros

La estrategia de Gestión de Riesgo de Soquimich Comercial S.A y sus Filiales busca resguardar la estabilidad en relación con todos aquellos componentes de incertidumbre que pueden ser gestionados y a los cuales está expuesta la Sociedad.

Soquimich Comercial S.A, se encuentra afecta a diversos factores de riesgo inherentes al negocio que pueden afectar tanto la situación financiera como los resultados de esta. Dentro de los principales riesgos destacan los riesgos de mercado y riesgo de crédito, entre otros.

La gestión de riesgos pasa por la identificación, determinación, análisis, cuantificación, medición y control de eventos. Esta responsabilidad recae en la Administración de Soquimich Comercial S.A.

5.2. Factores de riesgo

Riesgo de mercado

Consideramos como riesgos de mercado a todas aquellas incertidumbres o variaciones asociadas a variables del ambiente donde la empresa realiza sus operaciones y que puedan afectar tanto los activos como los pasivos de la Sociedad tales como: volatilidad de precios internacionales de fertilizantes, riesgos propios del mercado agrícola (como el precio de venta de productos agrícolas que puedan afectar la posición de nuestros clientes y proveedores), factores climáticos, riesgo de tipo de cambio, variación tasa de interés, entre otros.

En particular podemos señalar:

a) Riesgo por volatilidad en los precios de fertilizantes: Los precios de los productos de la sociedad están afectos a los movimientos de los precios internacionales de fertilizantes; Soquimich Comercial S.A., atenúa esta situación con política de compras cortas siguiendo estacionalidad del negocio. Los riesgos del mercado agrícola están relacionados al retorno (precio venta v/s costos) de nuestros clientes, factores climáticos que afecten la producción. La diversidad de nuestras ventas dada tanto por zonas geográficas como también por aplicación en distintos cultivos, nos permiten atenuar este riesgo.

Análisis sensibilidad; Si los precios de venta en Chile se incrementaran en un 5%, considerando los productos en stock incluidos en el análisis del valor razonable al 31 de diciembre 2024, tendríamos una disminución en la provisión ajuste precio mercado aproximada de MUS\$ 19; en caso contrario, si los precios de venta bajaran en un 5% tendríamos un aumento en la provisión señalada de aproximadamente MUS\$ 21. Una variación en los precios de ventas del 10%, generaría una disminución en la provisión indicada de MUS\$ 33 en caso de alza, y un aumento de aproximadamente MUS\$ 155 para el caso de baja en el precio de ventas.

b) Riesgo de tipo de cambio corresponde al riesgo de apreciación/depreciación del dólar (moneda funcional) respecto a la moneda en la cual la sociedad, vende sus productos y tiene parte de sus costos. El riesgo de tipo de cambio al cual está expuesto Soquimich Comercial S.A corresponde a la posición neta entre activos y pasivos monetarios denominados en moneda peso, distintos a la moneda funcional. Se busca minimizar este riesgo, para lo cual la Administración monitorea en forma periódica la exposición neta entre cuentas de activo y pasivo en pesos, cubriendo el diferencial con instrumentos

Riesgo de Crédito

El riesgo de crédito se origina por la incertidumbre respecto al cumplimiento de pago de las obligaciones (generadas por la compra de productos) de nuestros clientes para con la Sociedad. En el mercado nacional, Soquimich Comercial S.A, tiene una base diversificada de clientes directos e indirectos.

Soquimich Comercial S.A, evalúa anualmente y/o cuando la situación comercial, circunstancias del mercado u otras variables de riesgo lo ameritan, la cartera de clientes y sus líneas de crédito, considerando la situación patrimonial del cliente, historial de pagos, seguros y/o garantías; de acuerdo con ello se determinan líneas de crédito de cada cliente. La Sociedad cuenta con pólizas de seguros de crédito para acotar el riesgo inherente al negocio y utiliza pautas de evaluación de crédito que consideran tanto la información que otorga la compañía de seguro de crédito respecto a los clientes como el conocimiento que la Sociedad tiene de los mismos. Las coberturas de seguro de crédito, para clientes que cumplan con las condiciones establecidas por la compañía de seguro, son hasta el 90% y con una indemnización máxima anual 35 veces la prima de la póliza.

de cobertura disponibles en el mercado (forwards). Soquimich Comercial S.A mantiene contratos derivados financieros con distintas instituciones bancarias los cuales a su vencimiento pueden significar un pago por parte del banco a la Sociedad o viceversa.

Al 31 de diciembre 2024, la Sociedad mantenía instrumentos derivados de cobertura de riesgos cambiarios, por un valor razonable de MMUS\$ 42 en forward comprador. Al 31 de diciembre de 2023, este valor ascendió a MMUS\$ 33,8 en forward comprador.

Análisis sensibilidad, si el tipo de cambio de cierre al 31 de diciembre 2024 se hubiese visto afecto a una variación del 5%, esto generaría un impacto en el rubro diferencia de cambio de aproximadamente MUS\$ 45. Una variación del 12% en el tipo de cambio generaría un impacto en resultado de aproximadamente de MUS\$ 110.

c) Riesgo variación tasa de interés: Las tasas de interés afectarían directamente el eventual costo de financiamiento, así como los ingresos financieros. Al 31 de diciembre 2024 la compañía no tiene pasivos que generen costo financiero significativos (salvo los generados por aplicación de la IFRS 16). Respecto a los ingresos financieros el directorio ha establecido que, las disponibilidades de caja se inviertan en depósitos a tasa fija en distintos bancos y montos acotados. Soquimich Comercial S.A. mantiene principalmente depósitos plazo fijo en moneda dólar. La Compañía está constantemente monitoreando esta variable al objeto de tomar las medidas correctivas de forma oportuna.



DECLARACIÓN DE RESPONSABILIDAD

R.U.T: 79.768.170-9

Razón social: SOQUIMICH COMERCIAL S.A.


En sesión de Directorio celebrada en fecha 27 de febrero de 2025, las personas abajo indicadas tomaron conocimiento y se declaran responsables respecto de la veracidad de la información contenida en los presentes Estados Financieros Consolidados al 31 de diciembre 2024, de acuerdo con el siguiente detalle:

	CONSOLIDADO
Estados Consolidados de Situación Financiera Clasificados	X
Estados Consolidados de Resultados por Función	X
Estados Consolidados de Resultados Integrales	X
Estados Consolidados de Flujo de Efectivo	X
Estados de Cambios en el Patrimonio	X
Notas Explicativas a los Estados Financieros Consolidados	X
Análisis Razonado	X
Hechos Relevantes	X

Nombre	Cargo	R.U. T	FIRMA
LUIS EUGENIO PONCE L.	PRESIDENTE	5.370.715-7	 eugenio ponce
PABLO ALTIMIRAS C.	VICEPRESIDENTE	13.657.862-6	 Pablo Altimiras C.
BOGDAN BORKOWSKI S.	DIRECTOR	7.144.108-3	 Bogdan Borkowski S.
FRANCISCO FONTAINE S. (*)	DIRECTOR	7.564.975-4	 Francisco Fontaine (27 Feb. 2025 12:25 GMT-3)
MACARENA BRISEÑO C.	DIRECTORA	8.402.701-4	 Macarena Briseño (27 Feb. 2025 18:07 GMT-3)
GERARDO ILLANES G.	DIRECTOR	13.904.120-8	 Gerardo Illanes G. (27 Feb. 2025 12:05 GMT-3)
CHRISTIAN LÜDERS M.	DIRECTOR	8.647.224-4	 Christian Lüders M.
BERNARD DESCAZEUX A.	GERENTE GENERAL	7.040.440-0	 Bernard Descazeux A.

(*) Director Independiente

Fecha: 27 de febrero de 2025



www.sqmc.cl